

# *Seminario Nacional:*

## **RETOS Y OPORTUNIDADES MUNICIPALES 2023:** *ASPECTOS FISCALES Y PRESUPUESTALES*



## Objetivo:

- Presentar y compartir con los asistentes, los aspectos relevantes para las finanzas públicas de los Municipios, contenidos en el paquete fiscal y presupuestal 2023, así como ponderar las principales acciones para lograr un gobierno exitoso y evitar potenciales responsabilidades.



# Contenido Temático

## **I.-Perspectivas Económicas y de las Finanzas Públicas**

- 1.- Marco Macroeconómico para 2023
- 2.- Perspectivas Económicas de Mediano Plazo 2023-2028

## **II.- Paquete Fiscal 2023**

- 1.- Ley de Ingresos de la Federación
  - a. Análisis comparativo de los ingresos 2022-2023
  - b. Estímulos fiscales
  - c. Tasas de recargos
  - d. Tasa de retención de ISR por intereses
- 2.- Disposiciones que impactarán a las finanzas públicas municipales:
  - a) RFP para 2023
  - b) Ratificación de convenios celebrados
  - c) Predial a inmuebles de OPD (excepciones).
  - d) Devolución de recursos a la TESOFE (requisitos)
  - e) Adeudos al ISSSTE o al IMSS
  - f) Recursos municipales, por la regularización de los autos “chocolate”

# Contenido Temático



## III.- Estimación de Participaciones 2023

## IV.- Presupuesto de Egresos de la Federación (PEF) 2023. Aspectos de Interés para los Municipios

### 1.- Variaciones Presupuestales

- a) Ramos Autónomos
- b) Ramos Administrativos
- c) Ramos Generales
- d) Entidades Sujetas a Control Presupuestario Directo

### 2.- Fondos de Aportaciones Federales del Ramo 33

### 3.- Otros temas relevantes para los Municipios

- a) Distribución del FORTAMUN con base en la ENOE
- b) Principio de anualidad y requisitos para el ejercicio de recursos concurrentes
- c) Reportes e informes municipales
- d) Obligaciones de los estados respecto de recursos municipales
- e) Lineamientos del FAISM 2023
- f) Fondo municipal para seguridad pública


## V.- Análisis conjunto de los principales retos y oportunidades municipales para el año 2023

# ASPECTOS RELEVANTES DE LOS CRITERIOS GENERALES DE POLÍTICA ECONÓMICA 2023



# GENERALIDADES 2023

Salarios  
Mínimos y  
Vacaciones



NO NUEVOS  
IMPUESTOS

NO INCREMENTO  
A LOS ACTUALES  
**(INTERESES)**



**Tasa de  
Interés  
BdM  
11%**

Ingresos  
públicos

**Crecimiento  
PIB 3%  
BdM 1.8%  
B. Mundial  
1.5%  
BBVA 2.0%**

Crecimiento  
económico

**3.2%**

Inflación

**Dólar a  
\$20.06  
pesos**

Tipo de  
cambio

**\$68.7 dollar  
por barril**

Precio del  
petróleo

# POTENCIALES RIESGOS

- Incremento de la inflación mayor a lo esperado.
- Un menor ritmo de expansión de la actividad económica.

- Un incremento de las tensiones comerciales y geopolíticas que puede debilitar el comercio internacional y el desempeño de la economía mundial.
- Existe una escasa probabilidad de la disminución en el precio de los hidrocarburos motivada por un incremento en la producción.
- Y un endurecimiento de la política monetaria de la Reserva Federal de los Estados Unidos de América.

**UCRANIA  
VS  
RUSIA**

**T-MEC**

**KOREA**

**PANDEMIA**

**Internos:**



**Externos:**





# VALOR DE LA UMA



Año	Diario	Mensual	Anual
2023	\$103.74	\$3,153.70	\$37,844.40
2022	\$ 96.22	\$2,925.09	\$35,110.08

\*El valor de la UMA se considera a partir del mes de febrero de 2023

DOF 10 de enero 2023





# Aumenta 20% EL SALARIO MÍNIMO EN 2023

**ZONA LIBRE**  
FRONTERA NORTE DEL PAÍS

2023  
**\$312.41**  
2022  
\$260.34

**RESTO**  
DEL PAÍS

2023  
**\$207.44**  
2022  
\$172.87

# SALARIO MÍNIMO



representa un incremento de 20% en ambas zonas salariales.



Los salarios mínimos profesionales también recibirán un incremento de 20%.

### III.1 Marco macroeconómico 2022-2028

#### Marco macroeconómico, 2022-2028 (Cifras estimadas)

	2021	2022	2023	2024	2025	2026	2027	2028
<b>Producto Interno Bruto</b>								
Crecimiento % real (rango)		[1.9,2.9]	[1.2,2.9]	[1.9,2.9]	[1.9,2.9]	[1.9,2.9]	[1.9,2.9]	[1.9,2.9]
Puntual*	4.8	2.4	3.0	2.4	2.4	2.4	2.4	2.4
Nominal (miles de millones de pesos)	26,273.5	29,058.3	31,401.7	33,269.7	35,259.9	37,367.0	39,608.9	41,979.7
Deflactor del PIB (promedio)	7.1	8.0	5.0	3.5	3.5	3.5	3.5	3.5
<b>Inflación</b>								
Dic. / dic.	7.4	7.7	3.2	3.0	3.0	3.0	3.0	3.0
Promedio	5.7	7.8	4.7	3.1	3.0	3.0	3.0	3.0
<b>Tipo de cambio nominal</b>								
Fin de periodo (informativo)	20.6	20.6	20.6	20.7	20.9	21.1	21.4	21.6
Promedio	20.3	20.4	20.6	20.7	20.8	21.0	21.3	21.5
<b>Tasa de interés (CETES 28 días)</b>								
Nominal fin de periodo, %*/	5.49	9.50	8.50	7.50	6.00	5.50	5.50	5.50
Nominal promedio, %	4.42	7.48	8.95	7.95	6.66	5.73	5.50	5.50
Real acumulada, %	-2.65	0.03	5.98	5.09	3.75	2.79	2.56	2.56
Real fin de periodo, %	-1.93	1.66	5.18	4.37	2.91	2.43	2.43	2.43
Real promedio, %	-1.19	-0.25	4.04	4.73	3.55	2.65	2.43	2.43
<b>Cuenta Corriente</b>								
Millones de dólares*/	-4,817	-28,449	-18,282	-12,547	-16,915	-17,752	-18,634	-19,558
% del PIB	-0.4	-2.0	-1.2	-0.8	-1.0	-1.0	-1.0	-1.0
<b>Variables de apoyo:</b>								
<b>PIB EE.UU. (Var. anual)</b>								
Crecimiento % real	5.7	2.3	1.8	2.0	2.0	2.0	2.0	2.0
<b>Producción Industrial EE. UU.</b>								
Crecimiento % real	5.6	4.5	2.3	2.1	2.1	2.1	2.1	2.1
<b>Inflación EE. UU.</b>								
Promedio	4.7	7.8	3.8	2.5	2.0	2.0	2.0	2.0
<b>Tasa de interés internacional</b>								
SOFR 3 meses (promedio) <sup>V</sup>	0.1	1.3	2.7	2.3	2.1	2.1	2.1	2.1
FED Funds Rate (promedio, informativo)	0.1	1.6	3.2	2.6	2.5	2.5	2.5	2.5
<b>Petróleo (canasta mexicana)</b>								
Precio promedio (dls. / barril)	65.3	93.6	68.7	62.8	58.8	55.9	54.2	53.0
Plataforma de producción promedio (mbd)	1,756	1,835	1,992	1,909	1,955	2,010	2,069	2,108
Plataforma de exportación promedio (mbd)	1,018	950	784	770	760	755	753	753
Plataforma de privados promedio (mbd)	29	60	67	74	79	84	89	93
<b>Gas</b>								
Precio promedio (dólares/MMBtu) */	3.9	7.0	5.6	4.7	4.5	4.4	4.3	4.3

# LEY DE INGRESOS DE LA FEDERACION, 2023



DOF: 14 NOVIEMBRE 2022



# ESTIMACIONES RECAUDATORIAS

## Comparativo LIF 2022 y LIF 2023

CONCEPTO	Recaudación Estimada	Recaudación Estimada	Variación	
	2022	2023	Absoluta	Nominal (%)
<b>TOTAL</b>	<b>7,088,250.30</b>	<b>8,299,647.80</b>	<b>1,211,397.50</b>	<b>17.09%</b>
1 Impuestos	3,944,520.60	4,623,583.10	679,062.50	17.22%
2 Cuotas y Aportaciones de Seguridad Social	411,852.50	470,845.40	58,992.90	14.32%
3 Contribuciones de Mejoras	32.60	34.60	2.00	6.13%
4 Derechos	47,193.50	57,193.00	9,999.50	21.19%
5 Productos	7,918.80	6,543.60	-1,375.20	-17.37%
6 Aprovechamientos	184,864.70	173,554.20	-11,310.50	-6.12%
7 Ingresos por Ventas de Bienes, Prestación de Servicios y Otros Ingresos	1,205,324.30	1,303,977.50	98,653.20	8.18%
9 Transferencias, Asignaciones, Subsidios y Subvenciones, y pensiones y jubilaciones	370,928.10	487,742.60	116,814.50	31.49%
9.1 Transferencias del Fondo Mexicano del Petróleo para la Estabilización y el Desarrollo	370,928.10	487,742.60	116,814.50	31.49%
0 Ingresos Derivados de Financiamientos	915,615.20	1,176,173.80	260,558.60	28.46%

Fuente: Elaborado por INDETEC

# ESTIMACIONES RECAUDATORIAS

## IMPUESTOS \*

	LIF 2022	LIF 2023	Diferencia	Variación Nominal (%)	Variación Real (%)
<b>ISR</b>	\$2,073,493.5	\$2,512,233.3	\$438,739.80	21.16	12.50
<b>IVA</b>	\$1,213,777.90	\$1,419,457.10	\$205,679.20	16.95	8.58
<b>IEPS</b>	\$505,238.50	\$486,212.70	-\$19,025.80	-3.77	-10.65
<b>ISAN</b>	\$12,113.20	\$15,400.90	\$3,287.70	21.14	18.05
<b>Impuestos al comercio exterior</b>	\$72,939.50	\$98,341.90	\$25,402.40	34.83	25.19

Otros Conceptos	LIF 2022	LIF 2023
Accesorios de impuestos	\$59,342.4	\$83,927.6
Otros impuestos	\$ 7,615.6	\$ 8,009.6

**Fuente:** INDETEC con base en datos de Ley de Ingresos de la Federación 2022 y la Ley de Ingresos de la Federación 2023.  
 Cifras en millones de pesos  
 A precios de 2022 calculados con una inflación de 7.7% (CGPE 2023)

# Tasa de Recargos

## Por mora 2023

Recargos	Tasa 2023 (mensual) enero - diciembre
% mensual sobre los saldos insolutos	<b>0.98%</b>
Tasa recargos (art. 21 CFF)	<b>1.47%</b>

### Tasas de Recargo \*(Histórico):

2023 - 2018	0.98%
2017 - 2004	0.75%
-----	
2023 - 2018	1.47%
2017 - 2004	1.13%

## Pago a plazos 2023

Plazo	Tasa 2023 (mensual)
Hasta 12 meses	<b>1.26 %</b>
Más de 12 y hasta 24 meses	<b>1.53%</b>
Más de 24 meses	<b>1.82%</b>



Artículo 8 LIF 2023

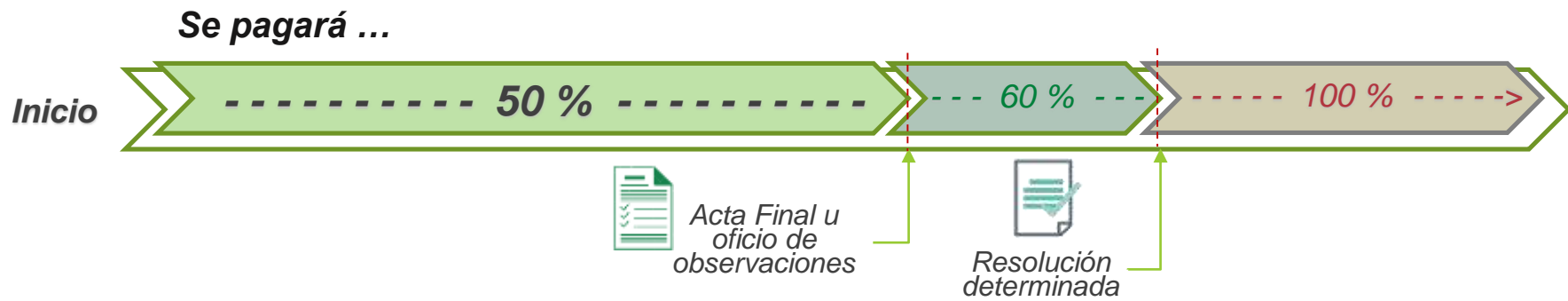
# Pago de Multas (formales)



## Excepto:

- Multas impuestas por declarar pérdidas fiscales en exceso y las contempladas en el artículo 85, fracción I del CFF.

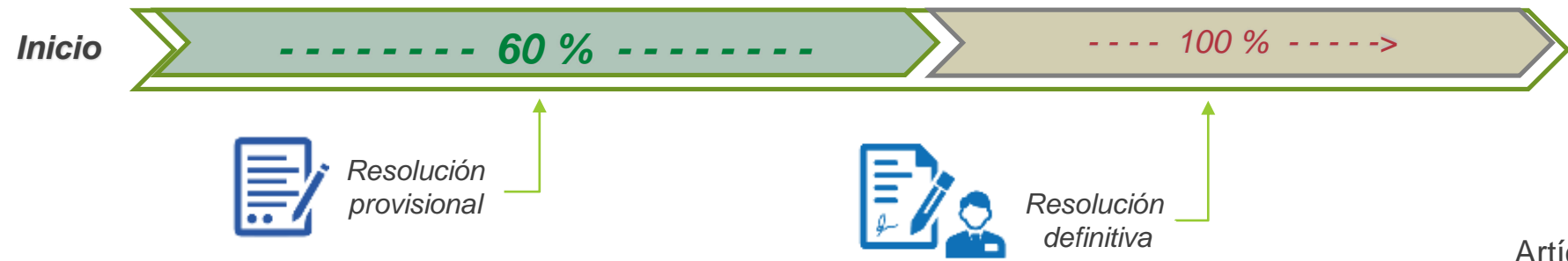
## Visita Domiciliaria o Revisión de Gabinete



### Condición

Pagar contribuciones omitidas y sus accesorios

## Revisión electrónica



Artículo 15 LIF



# Estímulos Fiscales

Estímulo fiscal	Aplicación
I. Personas que realicen actividades empresariales que adquieran o importen, para su consumo final, del <b>diésel o el biodiesel y sus mezclas.</b>	Acreditamiento cuota de IEPS contra el ISR del ejercicio.
*II. Procedimiento para acreditar el estímulo de la fracción I y, acreditamiento para los AGASIPES.	
III. Personas <b>morales</b> dedicadas a las actividades agropecuarias o silvícolas que se dediquen exclusivamente a estas actividades.	Opción de AGASIPES de solicitar devolución.
IV. Contribuyentes que destinen exclusivamente a <b>vehículos destinados al transporte público y privado, de personas o de carga, así como el turístico y vehículos marinos.</b>	Acreditamiento cuota de IEPS contra el ISR del ejercicio.



Los beneficiarios de los estímulos fiscales de las fracciones I a VII, considerarán como ingresos acumulables para los efectos del ISR los estímulos fiscales en el momento en que efectivamente los acrediten.

Actividades agrícolas, ganaderas, silvícolas y pesqueras

Artículo 16, apartado A, Fracción I, II, III, IV LIF 2023

## Estímulo fiscal

## Aplicación

V. Contribuyentes que se dediquen exclusivamente al transporte terrestre público y privado, de carga o pasaje, así como el turístico, que utilizan la **Red Nacional de Autopistas de Cuota**.

Acreditamiento de hasta un 50% de los gastos contra el ISR del ejercicio.

VI. Adquirentes que utilicen los **combustibles fósiles** afectos al IEPS en sus procesos productivos para la elaboración de otros bienes y que en su proceso productivo no se destinen a la combustión.

Acreditamiento cuota de IEPS contra el ISR del ejercicio.

VIII. Personas físicas y morales residentes en México que enajenen **libros, periódicos y revistas**, cuyos ingresos totales en el ejercicio inmediato anterior no hubieran excedido de la cantidad de 6 millones de pesos.

Deducción adicional del 8% del costo de los libros, periódicos y revistas.

\*No se acumulará el monto del estímulo fiscal a que hace referencia esta fracción, para los efectos de la LISR.



Los beneficiarios de los estímulos fiscales de las fracciones I a VII, considerarán como ingresos acumulables para los efectos del ISR los estímulos fiscales en el momento en que efectivamente los acrediten.

Artículo 16, apartado A, Fracción V, VI, VIII LIF 2023

# Tasa de retención de ISR por intereses



Tasa de retención anual

Durante el ejercicio fiscal 2023 la tasa de retención anual a que se refieren los artículos 54 y 135 de la LISR será del **0.15%**

% Retención ISR	2023	2022	2021	2020	2019	2018
	<b>0.15%</b>	0.08%	0.97%	1.45%	1.04 %	0.46%

Artículo 21 LIF 2023



# **OTRAS DISPOSICIONES DE LA LEY DE INGRESOS DE LA FEDERACIÓN 2023**

En su artículo primero, se menciona que, derivado del monto de ingresos fiscales a obtener durante el ejercicio fiscal de 2023, **se proyecta una** Recaudación Federal Participable (**RFP**) por 4 billones 443 mil 267.6 millones de pesos.

La anterior disposición resulta de interés para las finanzas municipales, en virtud de que, 4 de los principales fondos que reciben los municipios, vía participaciones federales (Ramo 28), toman su referencia precisamente de la RFP y dichos fondos son: El Fondo General de Participaciones (FGP); el Fondo de Fomento Municipal (FFM); el Fondo de Fiscalización y Recaudación (FOFIR); y el 0.136%, conocido también, como el fondo de comercio exterior.

Dentro del artículo 8, encontramos las tasas de recargos que, en su caso, los Municipios que en virtud del Convenio de Colaboración Administrativa (CCA) en materia fiscal federal y sus anexos, aplicarán cuando administren alguna contribución federal, de conformidad con las tasas siguientes:

En los casos de prórroga para el pago de créditos fiscales se causarán recargos:

- I. Al 0.98 por ciento mensual sobre los saldos insolutos.
- II. Cuando de conformidad con el Código Fiscal de la Federación, se autorice el pago a plazos, se aplicará la tasa de recargos que a continuación se establece, sobre los saldos y durante el periodo de que se trate:
  1. Tratándose de pagos a plazos en parcialidades de hasta 12 meses, la tasa de recargos será del 1.26 por ciento mensual.
  2. Tratándose de pagos a plazos en parcialidades de más de 12 meses y hasta de 24 meses, la tasa de recargos será de 1.53 por ciento mensual.
  3. Tratándose de pagos a plazos en parcialidades superiores a 24 meses, así como tratándose de pagos a plazo diferido, la tasa de recargos será de 1.82 por ciento mensual.

**Como por ejemplo, por el tema de la administración de la zona federal marítimo terrestre (ZOFEMAT).**



En el artículo 9, se reitera la ratificación de los convenios que se hayan celebrado entre la Federación por una parte y los municipios, por la otra, en los que se finiquiten adeudos entre ellos. También se ratifican los convenios que se hayan celebrado o se celebren entre la Federación por una parte y los municipios, por los bienes que pasen a propiedad del Fisco Federal, provenientes de comercio exterior, incluidos los sujetos a un procedimiento establecido en la legislación aduanera o fiscal federal, así como los abandonados a favor del Gobierno Federal.

En efecto, podría haber casos en los cuales, la federación pudiera tener algún adeudo con algún municipio, por ejemplo, de Impuesto predial o por servicios públicos, y éste a su vez, tener algún adeudo con la federación, por ejemplo, impuestos, cuotas o multas, y previo convenio correspondiente, pudieran saldarse esos adeudos recíprocos; por lo que, mediante este dispositivo y de existir, se ratifican dichos convenios.



Una disposición que año con año aparece en la Ley de Ingresos de la Federación (artículo 20), es la relativa a dejar sin efectos, las exenciones relativas a los gravámenes a bienes inmuebles previstas en leyes federales a favor de organismos descentralizados sobre contribuciones locales (predial – adquisición de inmuebles, etc.), salvo en lo que se refiere a bienes propiedad de dichos organismos que se consideren del dominio público de la Federación.

Disposición que por supuesto, se encuentra vinculada y en armonía con lo señalado en la fracción IV, del artículo 115 Constitucional, que en su parte **conducente indica**; “Sólo estarán exentos los bienes de dominio público de la Federación, de las entidades federativas o los Municipios, salvo que tales bienes sean utilizados por entidades paraestatales o por particulares, bajo cualquier título, para fines administrativos o propósitos distintos a los de su objeto público”.

En el artículo QUINTO TRANSITORIO, se establece la coadyuvancia del Servicio de Administración Tributaria (SAT), con la Comisión Nacional del Agua (CONAGUA), sobre todo en la fiscalización y cobro de las contribuciones que le correspondan, en los términos relativos siguientes: “Durante el ejercicio fiscal de 2023 las referencias que en materia de administración, determinación, liquidación, cobro, recaudación y fiscalización de las contribuciones se hacen a la Comisión Nacional del Agua en la Ley Federal de Derechos, así como en los artículos 51 de la Ley de Coordinación Fiscal y Décimo Tercero de las Disposiciones Transitorias del Decreto por el que se reforman y adicionan diversas disposiciones de la Ley de Coordinación Fiscal y de la Ley General de Contabilidad Gubernamental, publicado en el Diario Oficial de la Federación el 9 de diciembre de 2013 y las disposiciones que emanen de dichos ordenamientos se entenderán hechas también al Servicio de Administración Tributaria”.

Un tema por demás importante para las administraciones municipales, es lo previsto en el artículo SÉPTIMO TRANSITORIO, pues regula que cuando se cuente con disponibilidades de recursos federales destinados a un fin específico (etiquetados), correspondientes a ejercicios fiscales anteriores al 2023, que no hayan sido devengados y pagados en términos de las disposiciones jurídicas aplicables (artículo 17 de la Ley de Disciplina Financiera para Entidades Federativas y Municipios), deberán concentrarlos a la Tesorería de la Federación, incluyendo los rendimientos financieros que hubieran generado.

Para efectos de potenciales responsabilidades de los servidores públicos, se hace una pertinente aclaración: “La devolución de los recursos federales etiquetados no devengados y pagados, no se considerarán extemporáneos, por lo que no causan daño a la hacienda pública ni se cubrirán cargas financieras, siempre y cuando dichas disponibilidades hayan estado depositadas en cuentas bancarias del municipio”.

Al igual que en años anteriores los artículos NOVENO Y DÉCIMO SEGUNDO TRANSITORIO, prevén la posibilidad de que el ISSSTE y el IMSS, requieran de la SHCP, los pagos correspondientes al incumplimiento de obligaciones que tengan los municipios con dichos institutos, con cargo a las participaciones y transferencias federales a que tengan derecho, de conformidad con lo establecido en el último párrafo del artículo 9o. de la Ley de Coordinación Fiscal.

La SHCP determinará el monto de los pagos a que se refiere el párrafo anterior con cargo a las participaciones y transferencias federales, garantizando que los municipios cuenten con solvencia suficiente.

De igual manera, se prevé la posibilidad de suscribir convenios para la regularización de los adeudos que tengan con dichos Institutos, siendo para el caso del ISSSTE un plazo máximo de 20 años y de 6 para el IMSS, pudiendo en ambos casos, aceptar bienes inmuebles que se considerarán como dación en pago para la extinción total o parcial de los adeudos.

En el artículo DÉCIMO SEXTO TRANSITORIO, al igual que el año anterior, se previene que los municipios, que al 29 de septiembre de 2021, hayan mantenido recursos públicos federales correspondientes al ejercicio fiscal 2021 que deban ser reintegrados a la Federación, en depósito en alguna cuenta correspondiente a una institución de banca múltiple cuya autorización para organizarse y operar como tal haya sido revocada a dicha fecha (Accendo Banco, S.A. y Banco Ahorro Famsa), deberán concentrarlos a la Tesorería de la Federación, a más tardar el 31 de diciembre de 2023, incluyendo los rendimientos financieros que hubieran generado, y al igual que en el artículo SÉPTIMO TRANSITORIO, dicha devolución, no se considerará extemporánea, por lo que no causa daño a la hacienda pública, ni se cubrirán cargas financieras.

En cuanto a la entrega a los municipios, de recursos derivados del programa de regularización de los autos llamados “chocolate”, el artículo VIGÉSIMO SEXTO TRANSITORIO, destaca que los mismos, se deberán entregar a los municipios, en términos de las disposiciones emitidas por la SHCP, y que dichos recursos se podrán comprometer, devengar y pagar por parte de los municipios durante el ejercicio fiscal de 2023.

En caso de que dichos recursos, no hayan sido comprometidos, devengados y pagados durante el ejercicio fiscal de 2023, deberán ser concentrados en la Tesorería de la Federación incluyendo los rendimientos financieros que hubieran generado, dentro de los 15 días naturales siguientes al término del citado ejercicio fiscal.

Para mayor información, se sugiere respetuosamente, remitirse a las revistas Hacienda Municipal # 13 y 14.



Con la regularización de vehículos usados de procedencia extranjera, al 29 de diciembre de 2022, se ha logrado recaudar más de dos mil seiscientos millones de pesos, lo que permitirá llevar a cabo acciones de pavimentación en los municipios de las entidades federativas participantes.

[https://wradio.com.mx/radio/2022/12/30/nacional/1672355687\\_659222.html](https://wradio.com.mx/radio/2022/12/30/nacional/1672355687_659222.html)



Por ello y dada la buena respuesta al programa, así como los recursos económicos obtenidos para la mejora de vialidades de los municipios de las entidades federativas participantes, el pasado 29 de diciembre de 2022, se publicó en el DOF, el DECRETO por el que se fomenta la regularización de vehículos usados de procedencia extranjera, mismo que tiene por objeto fomentar la regularización de vehículos usados de procedencia extranjera que se encuentren en el territorio de los estados de Baja California, Baja California Sur, Chihuahua, Coahuila de Zaragoza, Durango, Jalisco, Michoacán de Ocampo, Nayarit, Nuevo León, Puebla, Sinaloa, Sonora, Tamaulipas y Zacatecas. Mediante el artículo primero transitorio, se indica que el citado DECRETO, entrará en vigor el 1 de enero y estará vigente hasta el 31 de marzo de 2023.





# SECRETARÍA DE HACIENDA Y CRÉDITO PÚBLICO

**LINEAMIENTOS para el ejercicio de los recursos destinados a acciones de pavimentación en los municipios que correspondan, derivados de los aprovechamientos que se generen con motivo de la regularización de vehículos usados de procedencia extranjera durante el ejercicio fiscal de 2023.**

Al margen un sello con el Escudo Nacional, que dice: Estados Unidos Mexicanos.- HACIENDA.- Secretaría de Hacienda y Crédito Público.

ALEJANDRA CAÑIZARES TELLO, Titular de la Unidad de Política y Control Presupuestario de la Secretaría de Hacienda y Crédito Público, con fundamento en los artículos 31 de la Ley Orgánica de la Administración Pública Federal; 1, 75 y 85 de la Ley Federal de Presupuesto y Responsabilidad Hacendaria; 23, fracción I, inciso c), subinciso vii), segundo párrafo, del Reglamento de la Ley Federal de Presupuesto y Responsabilidad Hacendaria; 62 del Reglamento Interior de la Secretaría de Hacienda y Crédito Público, y 9 del “Decreto por el que se fomenta la regularización de vehículos usados de procedencia extranjera”, publicado en el Diario Oficial de la Federación el 29 de diciembre de 2022, y

## CONSIDERANDO

# **ESTIMACION DE PARTICIPACIONES FEDERALES (RAMO 28) Y FONDOS DE APORTACIONES FEDERALES (RAMO 33), 2023**

## **DOF: 19 / 12 /2022 (GENERAL: RAMOS 28 y 33)**

- **Acuerdo por el que se da a conocer a los Gobiernos de las Entidades Federativas la Distribución y Calendarización para la Ministración durante el Ejercicio Fiscal 2023, de los Recursos Correspondientes a los Ramos Generales 28 Participaciones a Entidades Federativas y Municipios, y 33 Aportaciones Federales para Entidades Federativas y Municipio**

## **DOF: 25/01/2023**

- **ACUERDO por el que se da a conocer el calendario de entrega, porcentaje, fórmulas y variables utilizadas, así como los montos estimados que recibirá cada entidad federativa del Fondo General de Participaciones y del Fondo de Fomento Municipal, por el ejercicio fiscal de 2023.**

# RAMO 33

DOF: 19/12/2022

<https://www.gob.mx/bienestar/documentos/fondo-de-aportaciones-para-la-infraestructura-social-fais>

**ANEXO 22. RAMO 33 APORTACIONES FEDERALES PARA ENTIDADES FEDERATIVAS Y MUNICIPIOS (pesos)**

	<b>MONTO</b>
Fondo de Aportaciones para la Nómina Educativa y Gasto Operativo (FONE):	456,672,694,098
Servicios Personales	416,012,838,724
Otros de Gasto Corriente 1/	11,283,378,835
Gasto de Operación	17,084,245,808
Fondo de Compensación	12,292,230,731
Fondo de Aportaciones para los Servicios de Salud	125,564,335,251
<b>Fondo de Aportaciones para la Infraestructura Social, que se distribuye en:</b>	<b>112,388,010,675</b>
Entidades	13,623,058,462
<b>Municipal y de</b> las Demarcaciones Territoriales del Distrito Federal	<b>98,764,952,213</b>
<b>Fondo de Aportaciones para el Fortalecimiento de los Municipios</b> y de las Demarcaciones Territoriales del Distrito Federal	<b>113,849,845,715</b>
Fondo de Aportaciones Múltiples, que se distribuye para erogaciones de:	36,168,198,264
Asistencia Social	16,637,371,201
Infraestructura Educativa	19,530,827,063
Fondo de Aportaciones para la Educación Tecnológica y de Adultos, que se distribuye para erogaciones de:	8,695,997,263
Educación Tecnológica	5,388,660,667
Educación de Adultos	3,307,336,596
Fondo de Aportaciones para la Seguridad Pública de los Estados y del Distrito Federal	8,786,854,724
Fondo de Aportaciones para el Fortalecimiento de las Entidades Federativas	62,205,746,400
<b>TOTAL 2/ 3/</b>	<b>924,331,682,390</b>

# FECHAS DE PAGO



	FONE <sup>1/</sup>	FONE <sup>2/</sup>	FASSA	FAIS	Fortamun-DF	FAM	FAETA	FASP	FAFEF
Enero	11 y 29	10	10 y 28	31	31	31	10 y 28	31	31
Febrero	13 y 26	8	12 y 25	28	28	28	12 y 26	27	28
Marzo	13 y 27	8	12 y 26	29	29	29	12 y 26	28	29
Abril	11 y 29	10	10 y 25	30	30	30	10 y 26	25	30
Mayo	13 y 29	9	10 y 28	31	31	31	10 y 28	29	31
Junio	12 y 26	10	11 y 25	28	28	28	12 y 26	27	28
Julio	11 y 29	10	10 y 25	31	31	31	10 y 26	29	31
Agosto	13 y 28	9	12 y 27	30	30	30	12 y 27	29	30
Septiembre	11 y 26	10	10 y 25	30	30	30	10 y 26	26	30
Octubre	11 y 29	10	10 y 28	31	31	31	10 y 28	29	31
Noviembre	13 y 27	8	12 y 26		29	29	12 y 26		29
Diciembre	10	6	10		13	13	6 y 10		13



# FAISM, POR ENTIDAD FEDERATIVA, 2023



FONDO III. II FONDO DE APORTACIONES PARA LA INFRAESTRUCTURA SOCIAL MUNICIPAL Y DE LAS DEMARCACIONES TERRITORIALES DEL DISTRITO FEDERAL (FISMDF) 2023

(PESOS)

ENTIDADES	ANUAL	ENERO	FEBRERO	MARZO	ABRIL	MAYO	JUNIO	JULIO	AGOSTO	SEPTIEMBRE	OCTUBRE	NOVIEMBRE	DICIEMBRE
<b>TOTAL</b>	<b>98,764,952,213</b>	<b>9,883,079,556</b>	<b>9,883,079,556</b>	<b>9,883,079,556</b>	<b>9,883,079,556</b>	<b>9,883,079,556</b>	<b>9,883,079,558</b>	<b>9,866,618,731</b>	<b>9,866,618,731</b>	<b>9,866,618,731</b>	<b>9,866,618,682</b>		
Aguascalientes	472,202,176	47,220,218	47,220,218	47,220,218	47,220,218	47,220,218	47,220,218	47,220,218	47,220,218	47,220,218	47,220,214		
Baja California	804,864,350	80,486,435	80,486,435	80,486,435	80,486,435	80,486,435	80,486,435	80,486,435	80,486,435	80,486,435	80,486,435		
Baja California Sur	321,079,106	32,107,911	32,107,911	32,107,911	32,107,911	32,107,911	32,107,911	32,107,911	32,107,911	32,107,911	32,107,907		
Campeche	1,231,918,107	123,191,811	123,191,811	123,191,811	123,191,811	123,191,811	123,191,811	123,191,811	123,191,811	123,191,811	123,191,808		
Coahuila	898,008,137	89,800,814	89,800,814	89,800,814	89,800,814	89,800,814	89,800,814	89,800,814	89,800,814	89,800,814	89,800,811		
Colima	576,694,191	57,669,419	57,669,419	57,669,419	57,669,419	57,669,419	57,669,419	57,669,419	57,669,419	57,669,419	57,669,420		
Chiapas	15,181,649,046	1,518,064,905	1,518,064,905	1,518,064,905	1,518,064,905	1,518,064,905	1,518,064,905	1,518,064,905	1,518,064,905	1,518,064,905	1,518,064,901		
Chihuahua	1,706,502,556	170,650,259	170,650,259	170,650,259	170,650,259	170,650,259	170,650,259	170,650,259	170,650,259	170,650,259	170,650,257		
Ciudad de México	2,164,592,817	216,459,282	216,459,282	216,459,282	216,459,282	216,459,282	216,459,282	216,459,282	216,459,282	216,459,282	216,459,279		
Durango	1,174,196,477	117,419,648	117,419,648	117,419,648	117,419,648	117,419,648	117,419,648	117,419,648	117,419,648	117,419,648	117,419,645		
Guanajuato	3,116,427,081	311,642,708	311,642,708	311,642,708	311,642,708	311,642,708	311,642,708	311,642,708	311,642,708	311,642,708	311,642,709		
Guerrero	8,222,628,146	822,262,815	822,262,815	822,262,815	822,262,815	822,262,815	822,262,815	822,262,815	822,262,815	822,262,815	822,262,811		
Hidalgo	2,790,368,180	279,036,818	279,036,818	279,036,818	279,036,818	279,036,818	279,036,818	279,036,818	279,036,818	279,036,818	279,036,818		
Jalisco	2,423,526,693	242,352,659	242,352,659	242,352,659	242,352,659	242,352,659	242,352,659	242,352,659	242,352,659	242,352,659	242,352,662		
México	8,416,501,931	841,650,193	841,650,193	841,650,193	841,650,193	841,650,193	841,650,193	841,650,193	841,650,193	841,650,193	841,650,194		
Michoacán	3,565,263,285	356,526,329	356,526,329	356,526,329	356,526,329	356,526,329	356,526,329	356,526,329	356,526,329	356,526,329	356,526,324		
Morelos	1,356,199,767	135,619,977	135,619,977	135,619,977	135,619,977	135,619,977	135,619,977	135,619,977	135,619,977	135,619,977	135,619,974		
Nayarit	1,236,421,857	123,642,186	123,642,186	123,642,186	123,642,186	123,642,186	123,642,186	123,642,186	123,642,186	123,642,186	123,642,183		
Nuevo León	1,100,559,488	110,956,841	110,956,841	110,956,841	110,956,841	110,956,841	110,956,841	110,956,841	110,956,841	110,956,841	110,956,839		
Oaxaca	8,663,332,100	866,333,210	866,333,210	866,333,210	866,333,210	866,333,210	866,333,210	866,333,210	866,333,210	866,333,210	866,333,210		
Puebla	7,299,133,745	729,913,375	729,913,375	729,913,375	729,913,375	729,913,375	729,913,375	729,913,375	729,913,375	729,913,375	729,913,370		
Querétaro	939,813,930	93,981,393	93,981,393	93,981,393	93,981,393	93,981,393	93,981,393	93,981,393	93,981,393	93,981,393	93,981,393		
Quintana Roo	1,381,529,650	138,152,965	138,152,965	138,152,965	138,152,965	138,152,965	138,152,965	138,152,965	138,152,965	138,152,965	138,152,965		
San Luis Potosí	2,799,370,098	279,937,010	279,937,010	279,937,010	279,937,010	279,937,010	279,937,010	279,937,010	279,937,010	279,937,010	279,937,008		
Sinaloa	1,261,317,575	126,131,758	126,131,758	126,131,758	126,131,758	126,131,758	126,131,758	126,131,758	126,131,758	126,131,758	126,131,753		
Sonora	1,046,972,754	104,697,275	104,697,275	104,697,275	104,697,275	104,697,275	104,697,275	104,697,275	104,697,275	104,697,275	104,697,279		
Tabasco	2,532,353,728	253,235,373	253,235,373	253,235,373	253,235,373	253,235,373	253,235,373	253,235,373	253,235,373	253,235,373	253,235,371		
Tamaulipas	1,415,752,917	141,575,292	141,575,292	141,575,292	141,575,292	141,575,292	141,575,292	141,575,292	141,575,292	141,575,292	141,575,289		
Tlaxcala	1,030,893,065	103,089,307	103,089,307	103,089,307	103,089,307	103,089,307	103,089,307	103,089,307	103,089,307	103,089,307	103,089,302		
Veracruz	9,847,581,208	984,758,121	984,758,121	984,758,121	984,758,121	984,758,121	984,758,121	984,758,121	984,758,121	984,758,121	984,758,119		
Yucatán	2,381,271,734	238,127,173	238,127,173	238,127,173	238,127,173	238,127,173	238,127,173	238,127,173	238,127,173	238,127,173	238,127,177		
Zacatecas	1,299,252,514	129,925,251	129,925,251	129,925,251	129,925,251	129,925,251	129,925,251	129,925,251	129,925,251	129,925,251	129,925,255		
* Auditoría Superior de la Federación	98,764,952	16,460,825	16,460,825	16,460,825	16,460,825	16,460,825	16,460,827						

# FORTAMUN, POR ENTIDAD FEDERATIVA, 2023

FONDO IV: FONDO DE APORTACIONES PARA EL FORTALECIMIENTO DE LOS MUNICIPIOS Y DE LAS DEMARCACIONES TERRITORIALES DEL DISTRITO FEDERAL (FORTAMUN) 2023  
(PESOS)

ENTIDADES	ANUAL	ENERO	FEBRERO	MARZO	ABRIL	MAYO	JUNIO	JULIO	AGOSTO	SEPTIEMBRE	OCTUBRE	NOVIEMBRE	DICIEMBRE
<b>TOTAL</b>	<b>113,849,845,715</b>	<b>9,496,974,634</b>	<b>9,496,974,634</b>	<b>9,496,974,633</b>	<b>9,496,974,633</b>	<b>9,496,974,633</b>	<b>9,496,974,627</b>	<b>9,477,999,658</b>	<b>9,477,999,658</b>	<b>9,477,999,658</b>	<b>9,477,999,658</b>	<b>9,477,999,658</b>	<b>9,477,999,631</b>
Aguascalientes	1,288,877,339	107,406,445	107,406,445	107,406,445	107,406,445	107,406,445	107,406,445	107,406,445	107,406,445	107,406,445	107,406,445	107,406,445	107,406,444
Baja California	3,321,323,037	276,776,920	276,776,920	276,776,920	276,776,920	276,776,920	276,776,920	276,776,920	276,776,920	276,776,920	276,776,920	276,776,920	276,776,917
Baja California Sur	731,823,531	60,985,294	60,985,294	60,985,294	60,985,294	60,985,294	60,985,294	60,985,294	60,985,294	60,985,294	60,985,294	60,985,294	60,985,297
Campeche	824,947,532	68,745,628	68,745,628	68,745,628	68,745,628	68,745,628	68,745,628	68,745,628	68,745,628	68,745,628	68,745,628	68,745,628	68,745,624
Coahuila	2,855,026,611	237,918,885	237,918,885	237,918,885	237,918,885	237,918,885	237,918,885	237,918,885	237,918,885	237,918,885	237,918,885	237,918,885	237,918,876
Colima	689,027,733	55,752,312	55,752,312	55,752,312	55,752,312	55,752,312	55,752,312	55,752,312	55,752,312	55,752,312	55,752,312	55,752,312	55,752,301
Chiapas	4,975,338,710	414,611,559	414,611,559	414,611,559	414,611,559	414,611,559	414,611,559	414,611,559	414,611,559	414,611,559	414,611,559	414,611,559	414,611,561
Chihuahua	3,328,350,357	277,362,530	277,362,530	277,362,530	277,362,530	277,362,530	277,362,530	277,362,530	277,362,530	277,362,530	277,362,530	277,362,530	277,362,527
Ciudad de México	9,423,624,059	785,302,005	785,302,005	785,302,005	785,302,005	785,302,005	785,302,005	785,302,005	785,302,005	785,302,005	785,302,005	785,302,005	785,302,004
Durango	1,635,344,903	136,278,742	136,278,742	136,278,742	136,278,742	136,278,742	136,278,742	136,278,742	136,278,742	136,278,742	136,278,742	136,278,742	136,278,741
Guanajuato	5,485,322,324	457,110,194	457,110,194	457,110,194	457,110,194	457,110,194	457,110,194	457,110,194	457,110,194	457,110,194	457,110,194	457,110,194	457,110,190
Guerrero	3,144,165,720	262,013,810	262,013,810	262,013,810	262,013,810	262,013,810	262,013,810	262,013,810	262,013,810	262,013,810	262,013,810	262,013,810	262,013,810
Hidalgo	2,767,404,040	230,617,004	230,617,004	230,617,004	230,617,004	230,617,004	230,617,004	230,617,004	230,617,004	230,617,004	230,617,004	230,617,004	230,616,996
Jalisco	7,447,459,869	620,621,655	620,621,655	620,621,655	620,621,655	620,621,655	620,621,655	620,621,655	620,621,655	620,621,655	620,621,655	620,621,655	620,621,664
México	15,147,135,925	1,262,261,327	1,262,261,327	1,262,261,327	1,262,261,327	1,262,261,327	1,262,261,327	1,262,261,327	1,262,261,327	1,262,261,327	1,262,261,327	1,262,261,327	1,262,261,328
Michoacán	4,299,947,046	358,328,988	358,328,988	358,328,988	358,328,988	358,328,988	358,328,988	358,328,988	358,328,988	358,328,988	358,328,988	358,328,988	358,328,980
Morelos	1,741,407,526	145,117,294	145,117,294	145,117,294	145,117,294	145,117,294	145,117,294	145,117,294	145,117,294	145,117,294	145,117,294	145,117,294	145,117,292
Nayarit	1,092,434,877	91,036,240	91,036,240	91,036,240	91,036,240	91,036,240	91,036,240	91,036,240	91,036,240	91,036,240	91,036,240	91,036,240	91,036,237
Nuevo León	5,265,895,342	438,824,612	438,824,612	438,824,612	438,824,612	438,824,612	438,824,612	438,824,612	438,824,612	438,824,612	438,824,612	438,824,612	438,824,610
Oaxaca	3,698,115,307	308,176,275	308,176,275	308,176,275	308,176,275	308,176,275	308,176,275	308,176,275	308,176,275	308,176,275	308,176,275	308,176,275	308,176,282
Puebla	5,844,252,215	487,021,018	487,021,018	487,021,018	487,021,018	487,021,018	487,021,018	487,021,018	487,021,018	487,021,018	487,021,018	487,021,018	487,021,017
Querétaro	2,154,261,891	179,521,824	179,521,824	179,521,824	179,521,824	179,521,824	179,521,824	179,521,824	179,521,824	179,521,824	179,521,824	179,521,824	179,521,827
Quintana Roo	1,668,249,469	139,020,790	139,020,790	139,020,790	139,020,790	139,020,790	139,020,790	139,020,790	139,020,790	139,020,790	139,020,790	139,020,790	139,020,779
San Luis Potosí	2,500,039,919	208,336,660	208,336,660	208,336,660	208,336,660	208,336,660	208,336,660	208,336,660	208,336,660	208,336,660	208,336,660	208,336,660	208,336,659
Sinaloa	2,689,386,896	224,115,574	224,115,574	224,115,574	224,115,574	224,115,574	224,115,574	224,115,574	224,115,574	224,115,574	224,115,574	224,115,574	224,115,582
Sonora	2,618,075,466	218,172,955	218,172,955	218,172,955	218,172,955	218,172,955	218,172,955	218,172,955	218,172,955	218,172,955	218,172,955	218,172,955	218,172,961
Tabasco	2,134,578,230	177,881,519	177,881,519	177,881,519	177,881,519	177,881,519	177,881,519	177,881,519	177,881,519	177,881,519	177,881,519	177,881,519	177,881,513
Tamaulipas	3,142,495,629	261,874,636	261,874,636	261,874,636	261,874,636	261,874,636	261,874,636	261,874,636	261,874,636	261,874,636	261,874,636	261,874,636	261,874,631
Tlaxcala	1,198,228,326	99,852,360	99,852,360	99,852,360	99,852,360	99,852,360	99,852,360	99,852,360	99,852,360	99,852,360	99,852,360	99,852,360	99,852,366
Veracruz	7,140,799,217	595,066,602	595,066,602	595,066,602	595,066,602	595,066,602	595,066,602	595,066,602	595,066,602	595,066,602	595,066,602	595,066,602	595,066,595
Yucatán	2,071,146,206	172,595,517	172,595,517	172,595,517	172,595,517	172,595,517	172,595,517	172,595,517	172,595,517	172,595,517	172,595,517	172,595,517	172,595,519
Zacatecas	1,431,509,815	119,292,484	119,292,484	119,292,484	119,292,484	119,292,484	119,292,484	119,292,484	119,292,484	119,292,484	119,292,484	119,292,484	119,292,491
* Auditoría Superior de la Federación	113,849,846	18,974,976	18,974,976	18,974,975	18,974,975	18,974,975	18,974,969	0	0	0	0	0	0

# PARTICIPACIONES FEDERALES

# ESTIMACION FGP, 2023

RAMO GENERAL 28: PARTICIPACIONES A ENTIDADES FEDERATIVAS Y MUNICIPIOS

ESTIMACION DEL FONDO GENERAL DE PARTICIPACIONES DE 2023

(PE\$OS)

Entidades	Anual	Enero	Febrero	Marzo	Abril	Mayo	Junio	Julio	Agosto	Septiembre	Octubre	Noviembre	Diciembre
Total	890,293,220,088	72,703,668,194	102,994,215,149	64,239,090,395	82,280,157,176	87,542,718,237	82,746,893,791	71,262,083,602	74,087,791,072	68,784,528,531	48,342,699,471	66,456,703,178	68,852,671,292
Aguascalientes	9,428,172,781	769,929,199	1,090,704,988	680,289,628	871,343,868	927,074,198	876,286,592	754,662,870	784,567,010	728,425,652	511,947,427	703,774,067	729,147,282
Baja California	26,861,368,208	2,193,589,441	3,107,476,811	1,938,181,513	2,482,505,256	2,641,283,945	2,496,587,340	2,150,074,856	2,235,330,328	2,075,323,620	1,458,565,584	2,005,089,934	2,077,379,580
Baja California Sur	6,013,236,880	491,056,619	695,645,658	433,884,993	555,738,339	591,282,838	558,890,781	481,319,839	500,405,291	464,585,885	326,517,261	448,863,239	465,046,137
Campeche	6,772,200,367	553,035,559	783,446,898	488,647,989	625,881,112	665,911,876	629,431,441	542,089,846	563,564,177	523,223,809	367,728,768	505,516,721	523,742,151
Coahuila	22,109,782,878	1,805,542,581	2,557,786,225	1,595,330,964	2,043,367,701	2,174,059,567	2,054,958,764	1,769,741,879	1,839,916,263	1,708,213,605	1,200,555,688	1,650,403,760	1,709,905,881
Colima	5,260,254,657	429,566,126	608,536,365	379,553,575	486,148,350	517,241,939	488,906,041	421,048,592	437,744,149	406,410,077	285,630,514	392,656,233	406,812,696
Chiapas	37,850,550,781	3,090,974,774	4,378,768,346	2,731,105,773	3,498,116,348	3,721,852,562	3,517,959,516	3,029,686,235	3,149,820,346	2,924,353,720	2,055,275,453	2,825,386,919	2,927,250,789
Chihuahua	26,380,318,536	2,152,652,417	3,049,512,517	1,902,028,284	2,436,196,663	2,592,015,626	2,450,018,072	2,109,989,144	2,193,634,331	2,036,612,255	1,431,358,712	1,967,688,650	2,038,629,865
Ciudad de México	87,985,449,436	7,185,121,460	10,178,660,361	6,348,588,434	8,131,541,885	8,651,627,616	8,177,668,296	7,042,653,265	7,321,910,858	6,797,802,702	4,777,587,927	6,567,749,552	6,804,537,080
Durango	11,973,096,819	977,754,322	1,385,116,343	863,918,559	1,106,543,608	1,177,317,091	1,112,820,509	958,367,191	996,368,680	925,047,624	650,136,156	893,742,095	925,984,241
Guanajuato	40,217,469,978	3,284,263,574	4,652,587,105	2,901,890,783	3,716,865,047	3,954,592,221	3,737,949,073	3,219,142,461	3,346,788,952	3,107,223,158	2,183,798,574	3,002,067,639	3,110,301,391
Guerrero	21,282,725,481	1,738,002,915	2,462,107,492	1,535,654,653	1,966,931,746	2,092,734,841	1,978,089,224	1,703,541,404	1,771,090,786	1,644,314,710	1,155,646,678	1,588,667,349	1,645,943,683
Hidalgo	18,770,442,536	1,532,843,332	2,171,472,222	1,354,380,925	1,734,748,651	1,845,701,534	1,744,589,063	1,502,449,772	1,562,025,402	1,450,214,391	1,019,230,341	1,401,135,828	1,451,651,075
Jalisco	60,049,491,868	4,903,798,247	6,946,868,903	4,332,869,946	5,549,723,976	5,904,679,075	5,581,204,949	4,806,584,638	4,997,156,113	4,639,455,736	3,260,672,409	4,482,445,971	4,644,051,905
México	126,606,439,364	10,339,012,306	14,646,557,517	9,135,285,229	11,700,861,576	12,449,237,620	11,767,235,058	10,134,008,058	10,535,845,064	9,781,680,961	6,874,698,033	9,450,646,564	9,791,371,378
Michoacán	29,389,965,890	2,400,061,312	3,399,999,440	2,120,632,416	2,716,196,127	2,889,921,463	2,731,603,830	2,352,472,359	2,445,753,364	2,270,684,408	1,595,867,796	2,193,839,268	2,272,933,907
Morelos	12,753,713,327	1,041,501,520	1,475,422,551	920,243,943	1,178,687,553	1,254,075,295	1,185,373,693	1,020,850,395	1,061,329,489	965,358,687	692,523,448	952,011,901	986,334,852
Nayarit	8,363,570,866	682,991,027	967,545,745	603,473,297	772,954,247	822,391,670	777,338,853	669,448,529	695,993,721	646,173,941	454,139,809	624,305,941	646,814,086
Nuevo León	44,015,370,352	3,594,410,032	5,091,949,957	3,175,928,212	4,067,863,833	4,328,040,558	4,090,938,910	3,523,139,266	3,662,839,937	3,400,650,965	2,390,023,616	3,285,565,179	3,404,019,887
Oaxaca	25,282,190,929	2,064,609,703	2,924,786,545	1,824,236,007	2,336,559,008	2,486,003,113	2,349,813,208	2,023,672,160	2,103,915,471	1,953,315,542	1,372,816,652	1,887,210,888	1,955,250,632
Puebla	40,018,564,821	3,268,020,460	4,629,576,618	2,887,538,785	3,696,482,398	3,935,033,835	3,719,462,148	3,203,221,419	3,330,236,604	3,091,855,640	2,172,998,074	2,987,220,192	3,094,918,648
Querétaro	16,058,972,413	1,311,417,604	1,857,793,840	1,158,734,850	1,484,156,842	1,579,082,111	1,492,575,766	1,285,414,523	1,336,384,200	1,240,724,765	871,998,191	1,198,735,808	1,241,953,913
Quintana Roo	12,453,696,344	1,017,001,350	1,440,714,870	898,596,223	1,150,960,234	1,224,574,562	1,157,489,089	996,836,020	1,036,362,888	962,179,215	676,232,601	929,616,875	983,132,417
San Luis Potosí	17,721,352,308	1,447,171,886	2,050,107,460	1,278,683,839	1,637,792,606	1,742,544,273	1,647,083,033	1,418,477,038	1,474,722,954	1,369,161,121	962,265,004	1,322,825,586	1,370,517,508
Sinaloa	20,955,739,128	1,711,300,356	2,424,279,839	1,512,060,959	1,936,711,940	2,060,582,204	1,947,697,995	1,677,368,310	1,743,879,867	1,619,051,570	1,137,891,400	1,564,259,172	1,620,655,516
Sonora	20,897,889,358	1,706,576,193	2,417,587,447	1,507,886,810	1,931,365,512	2,054,893,824	1,942,321,240	1,672,737,818	1,739,065,766	1,614,582,066	1,134,750,172	1,559,940,926	1,616,181,584
Tabasco	22,622,432,148	1,847,406,858	2,617,092,427	1,632,321,162	2,090,746,319	2,224,468,477	2,102,606,139	1,810,776,062	1,882,577,547	1,747,821,161	1,228,392,415	1,688,670,906	1,749,552,675
Tamaulipas	23,789,325,366	1,942,698,404	2,752,085,313	1,716,518,320	2,198,589,617	2,339,209,331	2,211,061,162	1,904,178,146	1,979,683,241	1,837,975,953	1,291,754,425	1,775,774,654	1,839,796,780
Tlaxcala	8,737,044,086	713,489,825	1,010,751,265	630,421,250	807,470,330	859,115,369	812,050,730	699,342,590	727,073,151	675,028,681	474,419,312	652,184,171	675,697,412
Veracruz	53,533,545,705	4,371,689,075	6,193,066,958	3,862,711,974	4,947,525,664	5,263,984,728	4,975,590,649	4,285,006,247	4,454,916,717	4,136,030,264	2,906,858,160	3,996,057,565	4,140,127,704
Yucatán	15,313,232,358	1,250,518,525	1,771,522,362	1,104,925,990	1,415,236,168	1,505,753,335	1,423,264,137	1,225,722,964	1,274,325,732	1,183,108,491	831,504,692	1,143,069,401	1,184,280,561
Zacatecas	10,845,614,519	885,681,192	1,254,682,761	782,565,110	1,002,342,652	1,066,451,540	1,008,028,470	868,119,706	902,542,673	837,937,956	588,914,159	809,580,224	838,768,076

# ESTIMACION FFM, 2023

RAMO GENERAL 28: PARTICIPACIONES A ENTIDADES FEDERATIVAS Y MUNICIPIOS  
ESTIMACIÓN DEL FONDO DE FOMENTO MUNICIPAL DE 2023  
(PESOS)

Entidades	Anual	Enero	Febrero	Marzo	Abril	Mayo	Junio	Julio	Agosto	Septiembre	Octubre	Noviembre	Diciembre
Total	44,432,676,416	3,628,511,995	5,143,039,340	3,205,283,103	4,107,336,440	4,370,464,492	4,130,673,270	3,556,111,500	3,697,396,874	3,432,233,747	2,410,142,294	3,315,842,478	3,435,640,883
Aguascalientes	756,652,398	61,790,613	87,581,784	54,583,368	69,944,604	74,425,461	70,342,012	60,557,691	62,963,666	58,448,154	41,042,766	56,466,105	58,506,174
Baja California	814,049,546	66,477,844	94,225,448	58,723,682	75,250,370	80,071,131	75,677,924	65,151,397	67,739,882	62,881,837	44,156,135	60,749,437	62,944,259
Baja California Sur	274,525,445	22,418,611	31,776,055	19,803,708	25,377,008	27,002,733	25,521,193	21,971,287	22,844,213	21,205,914	14,890,964	20,486,795	21,226,964
Campeche	447,859,774	36,573,637	51,839,336	32,307,695	41,399,954	44,052,157	41,635,178	35,843,675	37,267,963	34,595,247	24,293,062	33,422,080	34,629,590
Coahuila	885,503,038	72,312,961	102,496,121	63,878,392	87,099,403	87,099,403	82,320,581	70,870,085	73,685,774	68,401,313	48,031,955	66,081,740	68,469,214
Colima	377,513,287	30,828,921	43,696,798	27,233,042	34,897,157	37,132,771	35,095,434	30,213,785	31,414,188	29,161,283	20,477,289	28,172,388	29,190,231
Chiapas	1,298,704,757	106,056,312	150,323,820	93,685,926	120,051,678	127,742,542	120,733,781	103,940,147	108,069,720	100,319,374	70,445,076	96,917,421	100,418,960
Chihuahua	1,307,778,156	106,797,274	151,374,057	94,340,462	120,890,419	128,635,015	121,577,288	104,666,325	108,824,749	101,020,256	70,937,240	97,594,534	101,120,537
Ciudad de México	4,691,175,356	383,096,122	542,999,012	338,411,670	433,650,121	461,431,023	436,114,009	375,452,122	390,368,947	362,373,183	254,461,379	350,084,662	362,732,906
Durango	892,057,282	72,848,201	103,254,768	64,351,202	82,461,370	87,744,088	82,929,895	71,394,645	74,231,176	68,907,600	48,387,474	66,570,859	68,976,004
Guerrero	2,251,562,511	183,869,670	260,616,184	162,423,150	208,133,417	221,467,055	209,315,977	180,200,879	187,360,314	173,923,550	122,130,524	168,025,589	174,096,202
Hidalgo	951,220,186	77,679,630	110,102,817	68,619,094	87,930,362	93,563,440	88,429,960	76,129,671	79,154,326	73,477,681	51,598,622	70,985,962	73,550,621
Hidalgo	1,461,509,474	119,351,457	169,168,309	105,430,327	135,101,272	143,756,257	135,868,883	116,970,011	121,617,265	112,895,341	79,276,021	109,066,921	113,007,410
Jalisco	2,603,889,592	212,641,807	301,397,703	187,839,311	240,702,372	256,122,474	242,069,981	208,398,919	216,678,670	201,139,307	141,241,648	194,318,425	201,338,975
México	5,056,528,717	412,931,862	585,288,079	364,767,575	467,423,035	497,367,529	470,078,812	404,692,543	420,771,099	390,595,009	274,278,974	377,349,452	390,982,748
Michoacán	1,693,378,078	138,286,576	196,006,875	122,156,858	156,535,101	166,563,200	157,424,493	135,527,313	140,911,854	130,806,196	91,853,169	126,370,397	130,936,046
Morelos	695,976,905	56,835,661	80,558,654	50,206,362	64,335,789	68,457,329	64,701,329	55,701,607	57,914,648	53,761,232	37,751,572	51,938,122	53,814,600
Nayarit	601,769,918	49,142,423	69,654,286	43,410,461	55,627,338	59,190,989	55,943,398	48,161,673	50,075,359	46,484,146	32,641,543	44,907,612	46,530,290
Nuevo León	1,675,405,145	136,818,849	193,926,526	120,860,327	154,873,691	164,795,355	155,753,644	134,088,673	139,416,264	129,417,864	90,878,271	125,029,145	129,546,336
Oaxaca	1,707,100,225	139,407,169	197,595,201	123,146,746	157,803,570	167,912,931	158,700,169	136,625,548	142,053,721	131,866,173	92,597,493	127,394,429	131,997,075
Puebla	1,954,252,930	159,590,436	226,202,887	140,975,840	180,650,254	192,223,240	181,676,662	156,406,093	162,620,154	150,957,660	106,003,690	145,838,500	151,107,514
Querétaro	1,093,213,329	89,275,236	126,538,386	78,862,191	101,056,144	107,530,098	101,630,319	87,493,908	90,970,067	84,446,042	59,298,694	81,582,373	84,529,871
Quintana Roo	607,642,033	49,621,958	70,333,978	43,834,063	56,170,154	59,768,579	56,489,298	48,631,840	50,563,998	46,937,742	32,960,062	45,346,025	46,984,336
San Luis Potosí	1,002,932,454	81,902,616	116,068,462	72,349,512	92,710,621	98,649,936	93,237,379	80,268,395	83,457,482	77,472,232	54,401,628	74,845,053	77,549,138
Sinaloa	1,064,779,351	88,586,491	125,562,161	78,253,781	100,276,511	106,700,519	100,846,256	86,818,905	90,268,246	83,794,554	58,841,213	80,952,978	83,877,736
Sonora	779,171,515	63,629,595	90,188,350	56,207,852	72,026,261	76,640,475	72,435,496	62,359,979	64,837,560	60,187,659	42,264,261	58,146,621	60,247,406
Tabasco	1,137,065,549	92,856,346	131,614,238	82,025,601	105,109,623	111,843,468	105,707,030	91,003,563	94,619,162	87,833,438	61,677,351	84,854,899	87,920,630
Tamaulipas	1,192,812,830	97,408,844	138,066,932	86,047,097	110,263,077	117,326,854	110,889,563	95,465,224	99,258,066	92,139,677	64,701,226	89,015,107	92,231,143
Tlaxcala	546,911,661	44,662,525	63,304,496	39,453,097	50,566,266	53,795,049	50,843,513	43,771,364	45,510,413	42,246,581	29,665,891	40,813,947	42,288,519
Veracruz	2,392,061,014	195,343,220	276,878,750	172,558,427	221,121,034	235,286,698	222,377,387	191,445,494	199,051,681	184,776,457	129,751,523	178,510,460	184,959,883
Yucatán	1,179,501,293	96,321,782	136,526,134	85,066,830	109,032,564	116,017,511	109,652,059	94,399,853	98,150,387	91,111,418	63,979,174	88,021,718	91,201,863
Zacatecas	1,018,174,667	83,147,346	117,852,733	73,449,054	94,119,604	100,149,182	94,654,367	81,488,286	84,725,840	78,649,627	55,228,404	75,982,522	78,727,702



# ESTIMACION FOFIR, 2023

RAMO GENERAL 28: PARTICIPACIONES A ENTIDADES FEDERATIVAS Y MUNICIPIOS  
ESTIMACIÓN DEL FONDO DE FISCALIZACIÓN Y RECAUDACIÓN DE 2023  
(PESOS)

Entidades	Anual	Enero	Febrero	Marzo	Abril	Mayo	Junio	Julio	Agosto	Septiembre	Octubre	Noviembre	Diciembre
Total	55,540,845,508	7,574,580,152	2,222,865,733	2,222,865,733	11,123,842,132	2,222,865,733	2,222,865,733	11,580,512,687	2,222,865,733	2,222,865,733	7,478,984,673	2,222,865,733	2,222,865,733
Aguascalientes	568,747,455	61,936,892	19,192,849	19,192,849	123,548,799	19,192,849	19,192,849	128,902,851	19,192,849	19,192,849	80,816,121	19,192,849	19,192,849
Baja California	1,443,325,324	200,633,976	54,666,137	54,666,137	297,439,963	54,666,137	54,666,137	309,895,657	54,666,137	54,666,137	198,026,612	54,666,137	54,666,137
Baja California Sur	269,439,199	39,971,155	11,177,491	11,177,491	59,067,140	11,177,491	11,177,491	61,524,150	11,177,491	11,177,491	39,456,826	11,177,491	11,177,491
Campeche	297,490,578	36,712,358	15,057,056	15,057,056	51,074,175	15,057,056	15,057,056	52,922,058	15,057,056	15,057,056	36,325,539	15,057,056	15,057,056
Coahuila	1,016,798,613	137,387,956	41,740,891	41,740,891	200,821,178	41,740,891	41,740,891	208,982,899	41,740,891	41,740,891	135,679,452	41,740,891	41,740,891
Colima	265,861,939	35,174,470	11,524,962	11,524,962	50,858,846	11,524,962	11,524,962	52,876,898	11,524,962	11,524,962	34,752,029	11,524,962	11,524,962
Chiapas	1,554,261,039	196,619,183	74,737,042	74,737,042	277,451,533	74,737,042	74,737,042	287,851,935	74,737,042	74,737,042	194,442,052	74,737,042	74,737,042
Chihuahua	1,651,403,030	238,597,767	55,166,569	55,166,569	360,249,508	55,166,569	55,166,569	375,901,992	55,166,569	55,166,569	235,321,211	55,166,569	55,166,569
Ciudad de México	4,238,097,093	530,798,990	208,145,473	208,145,473	744,783,102	208,145,473	208,145,473	772,315,655	208,145,473	208,145,473	525,035,562	208,145,473	208,145,473
Durango	603,243,264	81,218,659	25,001,071	25,001,071	118,509,215	25,001,071	25,001,071	123,299,355	25,001,071	25,001,071	80,214,467	25,001,071	25,001,071
Guanajuato	5,833,084,923	957,687,341	101,033,907	101,033,907	1,525,820,896	101,033,907	101,033,907	1,598,920,337	101,033,907	101,033,907	942,385,293	101,033,907	101,033,907
Guerrero	853,743,214	109,384,777	39,922,902	39,922,902	155,451,958	39,922,902	39,922,902	161,379,254	39,922,902	39,922,902	108,144,009	39,922,902	39,922,902
Hidalgo	923,130,454	130,315,834	33,336,265	33,336,265	194,632,774	33,336,265	33,336,265	202,906,199	33,336,265	33,336,265	128,583,527	33,336,265	33,336,265
Jalisco	3,015,840,531	406,557,538	124,569,418	124,569,418	593,572,321	124,569,418	124,569,418	617,634,828	124,569,418	124,569,418	401,520,500	124,569,418	124,569,418
México	6,866,997,407	952,633,935	261,668,053	261,668,053	1,410,883,151	261,668,053	261,668,053	1,469,844,402	261,668,053	261,668,053	940,291,495	261,668,053	261,668,053
Michoacán	1,351,220,253	186,986,941	51,866,506	51,866,506	276,598,938	51,866,506	51,866,506	288,128,986	51,866,506	51,866,506	184,573,340	51,866,506	51,866,506
Morelos	565,494,896	75,528,479	23,932,931	23,932,931	109,746,894	23,932,931	23,932,931	114,149,426	23,932,931	23,932,931	74,606,849	23,932,931	23,932,931
Nayarit	414,655,090	56,177,089	16,899,931	16,899,931	82,225,736	16,899,931	16,899,931	85,577,320	16,899,931	16,899,931	55,475,497	16,899,931	16,899,931
Nuevo León	2,259,487,068	326,677,827	75,298,111	75,298,111	493,393,068	75,298,111	75,298,111	514,843,731	75,298,111	75,298,111	322,187,534	75,298,111	75,298,111
Oaxaca	1,282,019,438	176,603,689	49,869,150	49,869,150	260,654,121	49,869,150	49,869,150	271,468,585	49,869,150	49,869,150	174,339,863	49,869,150	49,869,150
Puebla	2,464,378,672	356,858,024	81,671,543	81,671,543	539,361,955	81,671,543	81,671,543	562,844,068	81,671,543	81,671,543	351,942,481	81,671,543	81,671,543
Querétaro	972,602,905	140,522,511	32,491,436	32,491,436	212,168,821	32,491,436	32,491,436	221,387,289	32,491,436	32,491,436	138,592,796	32,491,436	32,491,436
Quintana Roo	885,121,842	137,385,323	21,810,525	21,810,525	214,034,837	21,810,525	21,810,525	223,896,824	21,810,525	21,810,525	135,320,658	21,810,525	21,810,525
San Luis Potosí	1,128,077,452	143,601,722	53,512,170	53,512,170	203,349,196	53,512,170	53,512,170	211,036,685	53,512,170	53,512,170	141,992,489	53,512,170	53,512,170
Sinaloa	2,277,955,280	313,747,505	88,651,271	88,651,271	463,031,537	88,651,271	88,651,271	482,239,367	88,651,271	88,651,271	309,726,703	88,651,271	88,651,271
Sonora	1,567,724,226	543,113,189	251,023,228	251,023,228	736,827,522	251,023,228	251,023,228	761,752,037	251,023,228	251,023,228	537,895,706	251,023,228	251,023,228
Tabasco	2,020,581,008	195,963,947	145,861,027	145,861,027	229,192,251	145,861,027	145,861,027	233,467,615	145,861,027	145,861,027	195,068,979	145,861,027	145,861,027
Tamaulipas	1,452,182,110	213,191,579	45,753,610	45,753,610	324,236,596	45,753,610	45,753,610	338,524,352	45,753,610	45,753,610	210,200,703	45,753,610	45,753,610
Tlaxcala	408,154,487	54,252,055	17,487,685	17,487,685	78,634,220	17,487,685	17,487,685	81,771,384	17,487,685	17,487,685	53,595,348	17,487,685	17,487,685
Veracruz	2,096,180,703	264,105,883	101,667,354	101,667,354	371,835,268	101,667,354	101,667,354	385,696,412	101,667,354	101,667,354	261,204,310	101,667,354	101,667,354
Yucatán	1,426,874,638	180,375,496	68,716,868	68,716,868	254,427,601	68,716,868	68,716,868	263,955,614	68,716,868	68,716,868	178,380,983	68,716,868	68,716,868
Zacatecas	526,621,125	73,858,082	19,412,301	19,412,301	109,966,574	19,412,301	19,412,301	114,612,522	19,412,301	19,412,301	72,885,539	19,412,301	19,412,301



# ESTIMACION FOCO, 2023

RAMO GENERAL 28: PARTICIPACIONES A ENTIDADES FEDERATIVAS Y MUNICIPIOS  
ESTIMACIÓN DEL FONDO DE COMPENSACIÓN DE 2023  
(PESO S)

Entidades	Anual	Enero	Febrero	Marzo	Abril	Mayo	Junio	Julio	Agosto	Septiembre	Octubre	Noviembre	Diciembre
Total	5,885,890,904	526,330,622	497,168,289	472,931,928	437,822,837	506,041,017	489,059,198	506,841,017	487,677,382	497,077,381	496,131,928	475,859,199	492,950,110
Aguascalientes	0	0	0	0	0	0	0	0	0	0	0	0	0
Baja California	0	0	0	0	0	0	0	0	0	0	0	0	0
Baja California Sur	0	0	0	0	0	0	0	0	0	0	0	0	0
Campeche	0	0	0	0	0	0	0	0	0	0	0	0	0
Coahuila	0	0	0	0	0	0	0	0	0	0	0	0	0
Colima	0	0	0	0	0	0	0	0	0	0	0	0	0
Chiapas	927,640,875	82,951,894	78,355,789	74,536,038	69,002,699	79,754,168	77,077,763	79,880,251	76,859,983	78,341,462	78,192,454	74,997,388	77,690,986
Chihuahua	0	0	0	0	0	0	0	0	0	0	0	0	0
Ciudad de México	0	0	0	0	0	0	0	0	0	0	0	0	0
Durango	0	0	0	0	0	0	0	0	0	0	0	0	0
Guanajuato	0	0	0	0	0	0	0	0	0	0	0	0	0
Guerrero	708,943,916	63,395,482	59,882,937	56,963,715	52,734,895	60,951,640	58,906,213	61,047,998	58,739,778	59,871,987	59,758,109	57,316,299	59,374,865
Hidalgo	495,592,499	44,317,082	41,861,611	39,820,907	36,864,719	42,608,695	41,178,825	42,676,055	41,062,478	41,853,956	41,774,349	40,067,384	41,506,440
Jalisco	0	0	0	0	0	0	0	0	0	0	0	0	0
México	474,060,642	42,391,651	40,042,862	38,090,820	35,263,069	40,757,488	39,389,741	40,821,922	39,278,447	40,035,540	39,959,392	38,326,588	39,703,122
Michoacán	501,315,606	44,828,856	42,345,029	40,280,759	37,290,433	43,100,741	41,654,358	43,168,879	41,536,666	42,337,286	42,256,760	40,530,082	41,985,757
Morelos	0	0	0	0	0	0	0	0	0	0	0	0	0
Nayarit	0	0	0	0	0	0	0	0	0	0	0	0	0
Nuevo León	0	0	0	0	0	0	0	0	0	0	0	0	0
Oaxaca	658,173,855	58,855,500	55,594,501	52,884,336	48,958,356	56,586,670	54,687,724	56,676,128	54,533,208	55,584,336	55,478,613	53,211,670	55,122,815
Puebla	537,482,757	48,063,010	45,399,989	43,186,794	39,980,732	46,210,221	44,659,490	46,283,275	44,533,308	45,391,688	45,305,351	43,454,104	45,014,797
Querétaro	0	0	0	0	0	0	0	0	0	0	0	0	0
Quintana Roo	0	0	0	0	0	0	0	0	0	0	0	0	0
San Luis Potosí	0	0	0	0	0	0	0	0	0	0	0	0	0
Sinaloa	0	0	0	0	0	0	0	0	0	0	0	0	0
Sonora	0	0	0	0	0	0	0	0	0	0	0	0	0
Tabasco	0	0	0	0	0	0	0	0	0	0	0	0	0
Tamaulipas	0	0	0	0	0	0	0	0	0	0	0	0	0
Tlaxcala	612,179,298	54,742,556	51,709,442	49,188,668	45,537,045	52,632,276	50,866,032	52,715,482	50,722,312	51,699,987	51,601,652	49,493,128	51,270,718
Veracruz	477,048,666	42,658,847	40,295,254	38,330,908	35,485,333	41,014,385	39,638,016	41,079,224	39,526,021	40,287,866	40,211,257	38,568,162	39,953,373
Yucatán	0	0	0	0	0	0	0	0	0	0	0	0	0
Zacatecas	493,452,790	44,125,744	41,680,875	39,648,981	36,705,556	42,424,733	41,001,036	42,491,803	40,885,189	41,673,253	41,593,989	39,894,394	41,327,237

# ESTIMACION FEXI, 2023

RAMO GENERAL 28: PARTICIPACIONES A ENTIDADES FEDERATIVAS Y MUNICIPIOS  
ESTIMACIÓN DEL FONDO DE EXTRACCIÓN DE HIDROCARBUROS DE 2023  
(PESOS)

Entidades	Anual	Enero	Febrero	Marzo	Abril	Mayo	Junio	Julio	Agosto	Septiembre	Octubre	Noviembre	Diciembre
Total	4,243,360,620	460,439,671	424,390,349	359,501,400	389,805,140	352,845,030	334,715,970	312,437,011	316,124,940	325,258,199	315,167,070	326,806,800	326,069,040
Aguascalientes	0	0	0	0	0	0	0	0	0	0	0	0	0
Baja California	0	0	0	0	0	0	0	0	0	0	0	0	0
Baja California Sur	0	0	0	0	0	0	0	0	0	0	0	0	0
Campeche	2,292,321,561	248,735,820	229,261,483	194,207,583	210,470,036	190,611,721	180,818,154	166,782,755	170,775,025	175,708,937	170,257,571	176,545,512	176,146,964
Coahuila	0	0	0	0	0	0	0	0	0	0	0	0	0
Colima	0	0	0	0	0	0	0	0	0	0	0	0	0
Chiapas	128,131,498	13,903,326	12,814,789	10,855,418	11,764,423	10,654,424	10,107,003	9,434,273	9,545,633	9,821,418	9,516,709	9,868,180	9,845,902
Chihuahua	0	0	0	0	0	0	0	0	0	0	0	0	0
Ciudad de México	0	0	0	0	0	0	0	0	0	0	0	0	0
Durango	0	0	0	0	0	0	0	0	0	0	0	0	0
Guanajuato	0	0	0	0	0	0	0	0	0	0	0	0	0
Guerrero	0	0	0	0	0	0	0	0	0	0	0	0	0
Hidalgo	0	0	0	0	0	0	0	0	0	0	0	0	0
Jalisco	0	0	0	0	0	0	0	0	0	0	0	0	0
México	0	0	0	0	0	0	0	0	0	0	0	0	0
Michoacán	0	0	0	0	0	0	0	0	0	0	0	0	0
Morelos	0	0	0	0	0	0	0	0	0	0	0	0	0
Nayarit	0	0	0	0	0	0	0	0	0	0	0	0	0
Nuevo León	0	0	0	0	0	0	0	0	0	0	0	0	0
Oaxaca	0	0	0	0	0	0	0	0	0	0	0	0	0
Puebla	0	0	0	0	0	0	0	0	0	0	0	0	0
Querétaro	0	0	0	0	0	0	0	0	0	0	0	0	0
Quintana Roo	0	0	0	0	0	0	0	0	0	0	0	0	0
San Luis Potosí	0	0	0	0	0	0	0	0	0	0	0	0	0
Sinaloa	0	0	0	0	0	0	0	0	0	0	0	0	0
Sonora	0	0	0	0	0	0	0	0	0	0	0	0	0
Tabasco	1,249,319,524	135,561,488	124,947,936	105,843,495	114,706,562	103,883,743	98,546,231	91,986,916	93,072,707	95,761,698	92,790,693	96,217,633	96,000,424
Tamaulipas	250,890,267	27,223,666	25,092,236	21,255,653	23,035,548	20,862,093	19,790,206	18,472,954	18,691,004	19,231,011	18,634,370	19,322,573	19,278,953
Tlaxcala	0	0	0	0	0	0	0	0	0	0	0	0	0
Veracruz	322,697,770	35,015,373	32,273,905	27,339,251	29,628,571	26,833,049	25,454,376	23,760,113	24,040,571	24,735,135	23,967,727	24,852,902	24,796,797
Yucatán	0	0	0	0	0	0	0	0	0	0	0	0	0
Zacatecas	0	0	0	0	0	0	0	0	0	0	0	0	0

# ESTIMACION IEPS, 2023

RAMO GENERAL 28: PARTICIPACIONES A ENTIDADES FEDERATIVAS Y MUNICIPIOS  
ESTIMACIÓN DE LAS PARTICIPACIONES ESPECÍFICAS EN EL IMPUESTO ESPECIAL SOBRE PRODUCCIÓN Y SERVICIOS DE 2023  
(PESO \$)

Entidades	Anual	Enero	Febrero	Marzo	Abril	Mayo	Junio	Julio	Agosto	Septiembre	Octubre	Noviembre	Diciembre
Total	18,575,464,313	1,383,443,564	3,028,130,427	1,245,781,389	1,194,591,541	1,337,792,123	1,364,531,799	1,432,353,814	1,541,175,577	1,593,839,783	1,535,499,595	1,460,971,059	1,457,353,642
Aguascalientes	274,885,747	20,472,647	44,811,257	18,435,477	17,677,953	19,797,082	20,192,784	21,196,436	22,806,816	23,586,158	22,722,821	21,619,924	21,566,392
Baja California	924,255,018	68,835,677	150,669,975	61,986,052	59,439,011	66,564,209	67,894,688	71,269,293	76,683,911	79,304,312	76,401,493	72,693,194	72,513,203
Baja California Sur	242,416,475	18,054,435	39,518,189	16,257,894	15,589,848	17,458,667	17,807,630	18,692,731	20,112,894	20,800,181	20,036,821	19,066,197	19,018,968
Campeche	50,591,180	3,767,876	8,247,260	3,392,946	3,253,528	3,643,542	3,716,369	3,901,085	4,197,467	4,340,900	4,182,008	3,979,026	3,969,173
Coahuila	601,849,839	44,823,929	96,112,208	40,363,639	38,705,074	43,344,810	44,211,183	46,406,633	49,934,487	51,640,820	49,750,583	47,335,839	47,218,634
Colima	140,856,543	10,490,563	22,962,117	9,446,680	9,058,510	10,144,391	10,347,156	10,861,448	11,686,635	12,085,984	11,643,594	11,078,449	11,051,018
Chiapas	301,839,105	22,480,050	49,205,132	20,243,130	19,411,329	21,738,244	22,172,746	23,274,809	25,043,092	25,896,851	24,950,861	23,739,821	23,681,040
Chihuahua	729,557,475	54,335,201	118,930,819	48,928,474	46,917,976	52,542,226	53,592,436	56,256,168	60,530,178	62,596,582	60,307,252	57,380,119	57,238,044
Ciudad de México	1,688,162,981	124,239,658	271,940,179	111,876,956	107,279,870	120,139,947	122,541,294	128,632,026	138,404,726	143,134,216	137,894,997	131,201,988	130,877,127
Durango	295,749,136	22,026,488	48,212,359	19,834,700	19,019,682	21,299,849	21,725,384	22,805,212	24,537,817	25,376,310	24,447,447	23,260,841	23,203,247
Guanajuato	847,553,814	63,123,208	138,166,317	56,842,012	54,506,342	61,040,241	62,260,308	65,354,864	70,320,139	72,723,081	70,061,158	66,860,600	66,495,546
Guerrero	324,036,812	24,133,267	52,823,753	21,731,841	20,836,867	23,336,908	23,803,364	24,986,474	26,884,799	27,803,491	26,785,785	25,485,683	25,422,580
Hidalgo	288,942,491	21,519,550	47,102,755	19,378,208	18,581,945	20,809,439	21,225,376	22,280,352	23,973,081	24,792,276	23,884,791	22,725,495	22,669,225
Jalisco	1,595,923,043	118,859,449	260,163,787	107,032,115	102,634,106	114,937,276	117,234,633	123,061,605	132,411,097	136,935,777	131,923,442	125,520,274	125,209,482
México	2,143,987,295	159,677,592	349,507,968	143,788,571	137,880,219	154,406,486	157,494,789	165,322,833	177,883,083	183,961,606	177,227,959	168,625,846	168,208,323
Michoacán	728,268,008	54,239,166	118,720,613	48,841,995	46,835,050	52,449,359	53,497,713	56,156,737	60,423,193	62,487,941	60,200,661	57,278,702	57,136,878
Morelos	214,243,224	15,956,178	34,925,449	14,368,428	13,778,021	15,429,849	15,738,056	16,520,292	17,775,408	18,382,818	17,709,941	16,850,354	16,808,632
Nayarit	153,118,154	11,403,770	24,960,977	10,269,016	9,847,057	11,027,464	11,247,880	11,806,939	12,703,960	13,138,073	12,657,173	12,042,832	12,013,013
Nuevo León	1,249,165,880	93,034,040	203,636,213	83,776,512	80,334,089	89,964,065	91,762,259	96,323,165	103,641,229	107,182,800	103,259,529	98,247,622	96,004,357
Oaxaca	334,383,340	24,903,845	54,510,420	22,425,740	21,504,254	24,082,057	24,563,408	25,784,295	27,743,233	28,691,260	27,641,058	26,299,444	26,234,326
Puebla	631,148,462	47,006,000	102,888,403	42,328,579	40,589,274	45,454,877	46,363,425	48,667,850	52,365,345	54,154,745	52,172,489	49,640,193	49,517,282
Querétaro	384,340,108	28,624,472	62,654,260	25,776,139	24,716,963	27,679,909	28,233,173	29,636,461	31,888,064	32,977,725	31,770,623	30,228,573	30,153,726
Quintana Roo	439,189,912	32,709,517	71,595,752	29,454,694	28,244,384	31,630,154	32,262,375	33,865,929	36,438,861	37,684,030	36,304,661	34,542,542	34,457,013
San Luis Potosí	327,544,303	24,394,494	53,395,536	21,967,074	21,064,435	23,589,515	24,061,020	25,256,937	27,175,809	28,104,446	27,075,724	25,761,550	25,697,763
Sinaloa	549,687,285	40,939,022	89,608,785	38,865,307	35,350,491	39,588,099	40,379,383	42,386,379	45,606,646	47,165,091	45,438,681	43,233,224	43,126,177
Sonora	583,345,415	43,445,776	95,095,658	39,122,622	37,515,052	42,012,134	42,851,869	44,981,757	48,399,205	50,053,076	48,220,956	45,880,456	45,766,854
Tabasco	279,463,275	20,813,567	45,557,475	18,742,473	17,972,335	20,126,752	20,529,044	21,549,410	23,186,606	23,978,926	23,101,212	21,979,949	21,925,526
Tamaulipas	532,675,165	39,672,011	86,835,508	35,724,373	34,256,438	38,362,898	39,129,692	41,074,575	44,195,178	45,705,392	44,032,412	41,895,211	41,791,477
Tlaxcala	75,238,122	5,603,504	12,265,149	5,045,917	4,838,577	5,416,598	5,526,904	5,801,611	6,242,383	6,455,694	6,219,393	5,917,522	5,902,870
Veracruz	676,604,432	50,391,421	110,298,533	45,377,127	43,512,556	48,728,584	49,702,567	52,172,959	56,136,752	58,055,026	55,930,006	53,215,332	53,083,569
Yucatán	536,745,882	39,975,186	87,499,107	35,997,379	34,518,227	38,656,068	39,426,722	41,386,468	44,532,919	46,054,673	44,368,909	42,215,375	42,110,849
Zacatecas	449,696,389	33,492,007	73,308,494	30,159,321	28,920,058	32,386,824	33,034,169	34,676,063	37,310,566	38,585,522	37,173,155	35,368,862	35,281,308

# ESTIMACION 0.136%, 2023

RAMO GENERAL 28: PARTICIPACIONES A ENTIDADES FEDERATIVAS Y MUNICIPIOS  
ESTIMACION DE LAS PARTICIPACIONES POR EL 0.136% DE LA RECAUDACION FEDERAL PARTICIPABLE DE 2023  
(PESO\$)

Entidades	Anual	Enero	Febrero	Marzo	Abril	Mayo	Junio	Julio	Agosto	Septiembre	Octubre	Noviembre	Diciembre
Total	6,042,843,994	493,477,631	699,453,350	435,918,502	558,597,756	594,383,171	561,771,565	483,631,164	502,845,976	466,783,790	327,779,352	450,954,577	467,247,160
Aguascalientes	0	0	0	0	0	0	0	0	0	0	0	0	0
Baja California	252,402,879	20,612,012	29,215,389	18,207,831	23,332,008	24,826,725	23,464,574	20,200,736	21,003,318	19,497,040	13,690,979	18,835,872	19,516,395
Baja California Sur	690,569	56,394	79,933	49,816	63,836	67,925	64,199	55,269	57,465	53,343	37,458	51,535	53,396
Campeche	16,839,543	1,375,170	1,949,161	1,214,770	1,556,640	1,656,363	1,565,484	1,347,731	1,401,277	1,300,782	913,420	1,256,671	1,302,074
Coahuila	172,349,925	14,074,636	19,949,337	12,432,974	15,931,949	16,952,596	16,022,470	13,793,802	14,341,834	13,313,293	9,348,702	12,861,823	13,326,509
Colima	186,555,132	15,234,678	21,593,576	13,457,709	17,245,072	18,349,842	17,343,054	14,930,697	15,523,899	14,410,584	10,119,229	13,921,903	14,424,889
Chiapas	8,614,123	703,456	997,077	621,405	796,286	847,298	800,810	689,420	716,811	665,404	467,252	642,839	666,065
Chihuahua	267,617,431	21,854,461	30,976,459	19,305,378	24,738,434	26,323,251	24,878,991	21,418,413	22,269,373	20,672,299	14,516,256	19,971,276	20,692,820
Ciudad de México	0	0	0	0	0	0	0	0	0	0	0	0	0
Durango	0	0	0	0	0	0	0	0	0	0	0	0	0
Guanajuato	0	0	0	0	0	0	0	0	0	0	0	0	0
Guerrero	4,360,945	356,128	504,775	314,590	403,124	426,949	405,414	349,023	362,869	336,864	236,549	325,441	337,199
Hidalgo	0	0	0	0	0	0	0	0	0	0	0	0	0
Jalisco	0	0	0	0	0	0	0	0	0	0	0	0	0
México	0	0	0	0	0	0	0	0	0	0	0	0	0
Michoacán	315,653,815	25,777,283	36,536,624	22,770,626	29,178,895	31,048,161	29,344,662	25,262,943	26,266,647	24,382,904	17,121,872	23,556,050	24,407,108
Morelos	0	0	0	0	0	0	0	0	0	0	0	0	0
Nayarit	0	0	0	0	0	0	0	0	0	0	0	0	0
Nuevo León	86,485,865	7,062,708	10,010,655	6,238,915	7,994,714	8,506,879	8,040,138	6,921,784	7,196,788	6,680,662	4,691,215	6,454,113	6,687,294
Oaxaca	5,172,270	422,384	598,685	373,117	478,122	506,752	480,839	413,956	430,403	399,536	280,557	385,987	399,932
Puebla	0	0	0	0	0	0	0	0	0	0	0	0	0
Querétaro	0	0	0	0	0	0	0	0	0	0	0	0	0
Quintana Roo	31,805,130	2,597,307	3,661,413	2,294,358	2,940,052	3,126,400	2,956,756	2,545,462	2,646,615	2,456,810	1,725,192	2,373,496	2,459,249
San Luis Potosí	0	0	0	0	0	0	0	0	0	0	0	0	0
Sinaloa	14,373,259	1,173,765	1,663,691	1,036,858	1,326,657	1,413,775	1,336,207	1,150,345	1,196,049	1,110,273	779,642	1,072,622	1,111,375
Sonora	289,475,188	23,639,454	33,506,473	20,862,153	26,758,955	28,473,212	26,910,993	23,167,770	24,068,233	22,360,717	15,701,876	21,602,438	22,362,914
Tabasco	0	0	0	0	0	0	0	0	0	0	0	0	0
Tamaulipas	4,036,916,068	329,667,253	467,269,132	291,214,932	373,170,689	397,077,101	375,290,949	323,089,330	335,925,766	311,634,458	218,972,678	301,259,768	312,144,012
Tlaxcala	0	0	0	0	0	0	0	0	0	0	0	0	0
Veracruz	316,260,825	25,826,853	36,606,885	22,814,414	29,235,007	31,107,888	29,401,113	25,311,524	26,317,158	24,429,793	17,154,798	23,601,348	24,454,044
Yucatán	37,271,027	3,043,669	4,314,065	2,668,656	3,445,316	3,666,034	3,464,892	2,982,939	3,101,451	2,679,026	2,021,677	2,781,395	2,861,885
Zacatecas	0	0	0	0	0	0	0	0	0	0	0	0	0

# ESTIMACION MPIOS. EXPOR. HIDRO, 2023

RAMO GENERAL 28: PARTICIPACIONES A ENTIDADES FEDERATIVAS Y MUNICIPIOS  
ESTIMACION DE LAS PARTICIPACIONES A MUNICIPIOS POR LOS QUE SE EXPORTAN HIDROCARBUROS DE 2023  
(PESO)

Entidades	Anual	Enero	Febrero	Marzo	Abril	Mayo	Junio	Julio	Agosto	Septiembre	Octubre	Noviembre	Diciembre
Total	248,748,726	26,991,291	24,878,065	21,074,220	22,838,922	20,684,019	19,621,281	18,315,273	18,531,462	19,066,860	18,475,311	19,157,640	19,114,392
Aguascalientes	0	0	0	0	0	0	0	0	0	0	0	0	0
Baja California	0	0	0	0	0	0	0	0	0	0	0	0	0
Baja California Sur	0	0	0	0	0	0	0	0	0	0	0	0	0
Campeche	93,090,434	10,101,081	9,310,234	7,886,707	8,547,120	7,740,680	7,342,966	6,854,213	6,935,118	7,135,483	6,914,105	7,169,456	7,153,271
Coahuila	14,447	1,568	1,445	1,224	1,326	1,201	1,140	1,064	1,076	1,107	1,073	1,113	1,110
Colima	0	0	0	0	0	0	0	0	0	0	0	0	0
Chiapas	0	0	0	0	0	0	0	0	0	0	0	0	0
Chihuahua	0	0	0	0	0	0	0	0	0	0	0	0	0
Ciudad de México	0	0	0	0	0	0	0	0	0	0	0	0	0
Durango	0	0	0	0	0	0	0	0	0	0	0	0	0
Guanajuato	0	0	0	0	0	0	0	0	0	0	0	0	0
Guerrero	0	0	0	0	0	0	0	0	0	0	0	0	0
Hidalgo	0	0	0	0	0	0	0	0	0	0	0	0	0
Jalisco	0	0	0	0	0	0	0	0	0	0	0	0	0
México	0	0	0	0	0	0	0	0	0	0	0	0	0
Michoacán	0	0	0	0	0	0	0	0	0	0	0	0	0
Morales	0	0	0	0	0	0	0	0	0	0	0	0	0
Nayarit	0	0	0	0	0	0	0	0	0	0	0	0	0
Nuevo León	0	0	0	0	0	0	0	0	0	0	0	0	0
Oaxaca	5,969,830	647,776	597,069	505,769	548,121	496,405	470,900	439,556	444,745	457,594	443,397	459,773	458,735
Puebla	0	0	0	0	0	0	0	0	0	0	0	0	0
Querétaro	0	0	0	0	0	0	0	0	0	0	0	0	0
Quintana Roo	0	0	0	0	0	0	0	0	0	0	0	0	0
San Luis Potosí	0	0	0	0	0	0	0	0	0	0	0	0	0
Sinaloa	0	0	0	0	0	0	0	0	0	0	0	0	0
Sonora	0	0	0	0	0	0	0	0	0	0	0	0	0
Tabasco	54,200,937	5,881,249	5,420,787	4,591,953	4,976,472	4,506,930	4,275,366	3,990,794	4,037,900	4,154,561	4,025,666	4,174,341	4,164,918
Tamaulipas	3,112,325	337,713	311,272	263,679	285,759	258,797	245,500	229,159	231,864	238,563	231,162	239,699	239,158
Tlaxcala	0	0	0	0	0	0	0	0	0	0	0	0	0
Veracruz	92,360,753	10,021,904	9,237,258	7,824,888	8,480,124	7,680,006	7,285,409	6,800,487	6,880,759	7,079,552	6,859,908	7,113,258	7,097,200
Yucatán	0	0	0	0	0	0	0	0	0	0	0	0	0
Zacatecas	0	0	0	0	0	0	0	0	0	0	0	0	0

Estimación de las participaciones a los municipios colindantes con la frontera o litorales por los que se realice materialmente la salida del país de los hidrocarburos, de conformidad con el artículo 2-A., fracción III de la Ley de Coordinación Fiscal.



# ESTIMACION GASOLINAS, 2023

RAMO GENERAL 28: PARTICIPACIONES A ENTIDADES FEDERATIVAS Y MUNICIPIOS  
ESTIMACION DE LAS PARTICIPACIONES A LA VENTA FINAL DE GASOLINAS Y DIESEL DE 2023  
(PESOS)

Entidades	Anual	Enero	Febrero	Marzo	Abril	Mayo	Junio	Julio	Agosto	Septiembre	Octubre	Noviembre	Diciembre
Total	26,486,509,086	2,368,487,802	2,237,257,305	2,128,193,671	1,970,202,762	2,277,184,579	2,200,766,396	2,260,784,577	2,194,548,216	2,236,848,217	2,232,593,671	2,141,366,396	2,218,275,492
Aguascalientes	300,102,984	26,835,936	25,349,041	24,113,305	22,323,203	25,801,433	24,935,584	25,842,222	24,865,129	25,344,405	25,296,200	24,262,557	25,133,969
Baja California	1,095,827,163	97,991,519	92,562,116	88,049,823	81,513,260	94,214,028	91,052,377	94,362,971	90,795,112	92,545,191	92,369,167	88,594,818	91,776,781
Baja California Sur	343,551,211	30,721,181	29,019,017	27,604,374	25,555,106	29,536,906	28,545,701	29,583,600	28,465,046	29,013,711	28,958,526	27,775,235	28,772,808
Campeche	236,313,960	21,131,767	19,960,922	18,987,850	17,578,248	20,317,155	19,635,348	20,349,274	19,579,869	19,957,272	19,919,312	19,105,378	19,791,565
Coahuila	730,287,315	65,304,061	61,685,767	58,676,659	54,322,526	62,786,644	60,679,638	62,885,903	60,508,190	61,674,488	61,557,181	59,041,858	61,162,400
Colima	269,958,188	24,140,315	22,802,776	21,691,168	20,080,878	23,209,726	22,430,850	23,246,418	22,367,472	22,798,606	22,755,243	21,825,426	22,609,308
Chiapas	663,120,544	59,297,845	56,012,337	53,281,803	49,326,316	57,011,963	55,098,745	57,102,093	54,943,066	56,002,095	55,895,578	53,611,597	55,537,106
Chihuahua	1,062,295,373	94,993,026	89,729,759	85,355,540	79,018,993	91,331,124	88,266,217	91,475,509	88,016,824	89,713,352	89,542,715	85,883,859	88,968,455
Ciudad de México	1,713,475,056	153,223,090	144,733,478	137,677,893	127,457,087	147,316,468	142,372,795	147,549,361	141,970,526	144,707,013	144,431,777	138,530,068	143,505,500
Durango	417,663,835	37,348,512	35,279,148	33,559,331	31,067,984	35,908,758	34,703,725	35,965,526	34,605,671	35,272,697	35,205,607	33,767,051	34,979,825
Guanajuato	1,127,384,550	100,613,457	95,227,699	90,585,462	83,660,661	96,927,183	93,674,483	97,080,415	93,409,809	95,210,287	95,029,194	91,146,152	94,419,748
Guerrero	514,918,024	46,045,217	43,493,996	41,373,715	38,302,251	44,270,212	42,784,584	44,340,199	42,663,698	43,486,043	43,403,331	41,629,803	43,124,975
Hidalgo	617,371,601	55,206,864	52,148,025	49,605,670	45,923,275	53,078,686	51,297,461	53,162,598	51,152,522	52,138,489	52,039,320	49,912,912	51,705,579
Jalisco	1,913,159,628	171,079,368	161,600,396	153,722,569	142,310,652	164,484,402	158,964,604	164,744,435	158,515,455	161,570,847	161,263,535	154,674,054	160,229,311
México	2,873,868,471	256,988,280	242,749,364	230,915,621	213,773,117	247,081,597	238,789,987	247,472,208	238,115,295	242,704,976	242,243,345	232,344,903	240,689,778
Michoacán	948,790,750	84,843,167	80,142,273	76,235,432	70,575,935	81,572,534	78,835,108	81,701,492	78,612,362	80,127,619	79,975,214	76,707,301	79,462,313
Morelos	395,475,318	35,364,361	33,404,932	31,776,482	29,417,486	34,001,094	32,660,079	34,054,847	32,767,235	33,398,824	33,335,299	31,973,166	33,121,511
Nayarit	277,722,208	24,834,593	23,458,586	22,315,007	20,658,406	23,677,240	23,075,963	23,914,987	23,010,763	23,454,296	23,409,685	22,453,129	23,259,553
Nuevo León	1,401,566,493	125,331,471	118,387,246	112,616,009	104,255,724	120,500,047	116,456,285	120,690,546	116,127,242	118,365,599	118,140,464	113,313,060	117,362,800
Oaxaca	556,751,059	49,786,028	47,027,540	44,735,004	41,414,007	47,866,819	46,260,495	47,942,491	46,129,788	47,018,941	46,929,510	45,011,897	46,628,539
Puebla	959,912,720	85,637,721	81,081,721	77,129,084	71,403,245	82,528,748	79,759,233	82,659,218	79,533,877	81,066,895	80,912,704	77,606,484	80,393,790
Querétaro	593,345,649	53,058,405	50,118,805	47,675,383	44,136,101	51,013,048	49,301,143	51,093,695	49,161,844	50,109,441	50,014,131	47,970,475	49,693,378
Quintana Roo	448,857,413	40,137,917	37,914,001	36,065,738	33,388,323	38,590,634	37,295,602	38,651,642	37,190,225	37,907,068	37,834,968	36,288,972	37,592,323
San Luis Potosí	582,578,177	52,095,552	49,209,100	46,810,215	43,335,161	50,087,312	48,406,473	50,166,495	48,269,702	49,200,102	49,106,522	47,099,953	48,791,590
Sinaloa	890,052,716	79,590,670	75,180,800	71,515,825	66,206,698	76,522,516	73,954,559	76,643,491	73,745,604	75,167,053	75,024,083	71,958,482	74,542,935
Sonora	1,057,977,893	94,606,946	89,365,071	85,008,630	78,697,837	90,959,927	87,907,477	91,103,726	87,659,096	89,348,731	89,178,787	85,534,802	88,606,861
Tabasco	702,914,641	62,656,330	59,373,657	56,479,262	52,286,406	60,433,271	58,405,240	60,528,810	58,240,218	59,362,801	59,249,891	56,828,846	58,869,907
Tamaulipas	1,095,133,608	97,929,500	92,503,533	87,994,096	81,461,670	94,154,400	90,994,749	94,303,248	90,737,647	92,486,618	92,310,706	88,538,746	91,718,695
Tlaxcala	225,828,025	20,194,089	19,075,198	18,145,304	16,798,250	19,415,624	18,764,071	19,446,318	18,711,053	19,071,710	19,035,435	18,257,617	18,913,356
Veracruz	1,523,408,620	136,226,907	128,679,000	122,406,052	113,318,983	130,975,474	126,580,174	131,182,533	126,222,527	128,655,471	128,410,765	123,163,700	127,567,234
Yucatán	574,154,175	51,342,257	48,497,543	46,133,346	42,708,540	49,363,056	47,706,522	49,441,094	47,571,729	48,488,675	48,396,449	46,418,894	48,066,070
Zacatecas	372,741,518	33,331,450	31,484,658	29,949,819	27,726,431	32,046,550	30,971,126	32,097,212	30,883,618	31,478,901	31,419,027	30,135,197	31,217,529



# ESTIMACION ISR, 2023

RAMO GENERAL 28: PARTICIPACIONES A ENTIDADES FEDERATIVAS Y MUNICIPIOS

ESTIMACIÓN DE LAS PARTICIPACIONES POR EL 100% DE LA RECAUDACIÓN DEL ISR QUE SE ENTERE A LA FEDERACIÓN, POR EL SALARIO DEL PERSONAL DE LAS ENTIDADES EN 2023  
(PE\$OS)

Entidades	Anual	Enero	Febrero	Marzo	Abril	Mayo	Junio	Julio	Agosto	Septiembre	Octubre	Noviembre	Diciembre
Total	106,497,778,915	12,165,362,030	10,666,835,366	9,760,701,093	8,881,174,774	8,218,784,286	6,475,889,339	6,146,438,997	6,706,713,159	9,418,064,641	6,601,425,159	10,648,970,251	8,807,419,800
Aguascalientes	1,120,553,873	125,642,605	110,165,976	100,807,514	91,723,857	84,882,757	66,882,317	84,135,582	89,922,036	97,268,800	68,178,838	109,981,467	90,962,124
Baja California	3,612,122,557	405,010,859	355,121,709	324,954,565	295,673,258	273,620,865	215,596,173	271,212,336	289,865,058	313,547,467	219,775,529	354,526,941	293,217,797
Baja California Sur	412,631,389	46,266,479	40,567,384	37,121,236	33,776,281	31,257,123	24,628,663	30,981,984	33,112,781	35,818,144	25,108,092	40,499,441	33,495,781
Campeche	928,199,367	104,074,770	91,254,862	83,502,876	75,978,521	70,311,785	55,401,285	69,692,851	74,486,001	80,571,618	56,475,245	91,102,026	75,347,547
Coahuila	2,392,157,089	268,221,684	235,182,196	215,203,763	195,811,983	181,207,609	142,780,292	179,612,541	191,965,456	207,649,321	145,548,104	234,788,306	194,185,834
Colima	635,934,318	71,304,420	62,521,157	57,210,063	52,054,926	48,172,479	37,956,909	47,748,444	51,032,360	55,201,780	38,692,707	62,416,445	51,622,628
Chiapas	2,520,826,009	282,648,745	247,832,134	226,779,105	206,344,283	190,954,372	150,460,133	189,273,509	202,290,860	218,818,325	153,376,819	247,417,057	204,630,667
Chihuahua	3,392,293,570	380,362,435	333,509,473	305,178,262	277,678,975	256,968,662	202,475,276	254,706,713	272,224,255	294,465,384	206,400,282	332,950,902	275,372,951
Ciudad de México	13,825,817,711	1,550,226,000	1,359,269,499	1,243,801,259	1,131,723,660	1,047,315,572	825,219,340	1,038,096,648	1,109,492,104	1,200,139,267	841,216,307	1,356,992,954	1,122,325,101
Durango	1,322,453,586	148,280,700	130,015,516	118,970,861	108,250,524	100,176,804	78,933,073	99,295,005	106,124,053	114,794,547	80,463,199	129,797,762	107,351,542
Guerrero	2,238,005,293	250,937,345	220,026,938	201,335,925	183,193,761	169,530,500	134,579,459	168,038,220	179,595,106	198,268,295	136,168,912	219,658,430	181,672,402
Hidalgo	1,622,666,952	181,942,258	159,530,651	145,978,722	132,824,736	122,918,181	96,851,859	121,836,202	130,215,529	140,854,333	98,729,343	159,263,464	131,721,674
Jalisco	9,085,391,885	1,018,703,632	893,219,941	817,342,026	743,692,212	688,224,928	542,278,312	682,166,875	729,083,138	788,650,320	552,790,437	891,723,949	737,516,115
México	16,302,720,767	1,827,949,864	1,602,783,398	1,466,628,958	1,334,472,594	1,234,942,748	973,057,851	1,224,072,249	1,308,258,241	1,415,144,895	991,920,684	1,600,099,008	1,323,390,277
Michoacán	3,395,450,331	380,716,368	333,819,827	305,462,251	277,937,375	257,207,789	202,663,693	254,943,735	272,477,579	294,739,404	206,592,351	333,260,735	275,629,204
Morelos	749,875,358	84,080,110	73,723,141	67,460,452	61,381,663	56,803,594	44,757,689	56,303,584	60,175,883	65,092,343	45,625,322	73,599,667	60,871,910
Nayarit	991,453,694	111,167,189	97,473,639	89,193,376	81,156,256	75,103,326	59,176,736	74,442,234	79,562,024	86,062,361	60,323,683	97,310,367	80,462,283
Nuevo León	6,066,021,121	680,155,334	596,373,948	545,712,728	496,539,139	459,505,435	362,061,619	455,460,669	486,785,135	526,556,208	369,080,223	595,375,123	492,415,560
Oaxaca	1,369,069,953	153,507,582	134,598,551	123,164,573	112,066,345	103,708,027	81,715,456	102,795,145	109,864,916	118,841,044	83,299,519	134,373,121	111,135,674
Puebla	4,936,740,547	553,534,244	485,350,016	444,120,141	404,100,951	373,961,624	294,658,433	370,669,853	396,162,800	428,529,893	300,370,418	484,537,137	400,745,037
Querétaro	2,331,416,432	261,411,111	229,210,547	209,739,399	190,840,006	176,608,461	139,154,675	175,051,894	187,091,149	202,376,776	141,852,407	228,826,659	189,255,148
Quintana Roo	1,167,962,188	130,958,263	114,826,870	105,072,472	95,604,504	88,473,970	69,711,970	87,695,184	93,728,451	101,384,042	71,063,344	114,634,555	94,810,543
San Luis Potosí	3,383,267,419	379,350,374	332,622,077	304,366,249	276,940,132	256,284,925	201,936,534	254,028,994	271,499,926	293,681,676	205,851,096	332,064,992	274,640,244
Sinaloa	1,387,231,921	155,544,000	136,384,124	124,798,464	113,553,008	105,063,809	82,799,487	104,158,816	111,322,375	120,417,579	84,404,564	136,155,704	112,609,991
Sonora	2,021,221,095	226,630,320	198,714,047	181,833,538	165,448,712	153,108,942	120,640,296	151,761,211	162,198,641	175,450,513	122,978,921	198,381,234	164,074,720
Tabasco	3,328,066,620	373,163,202	327,197,040	299,402,062	272,423,263	252,104,940	198,642,966	249,885,803	267,071,786	288,891,950	202,493,682	326,649,041	270,160,885
Tamaulipas	3,265,361,065	366,130,071	321,030,249	293,759,132	267,288,811	247,353,434	194,899,077	245,176,122	262,038,195	283,447,107	198,677,216	320,492,578	265,069,073
Tlaxcala	862,552,168	96,714,048	84,800,833	77,597,108	70,604,916	65,338,943	51,483,011	64,763,802	69,217,954	74,873,165	52,481,015	84,658,806	70,018,567
Veracruz	5,094,726,350	571,248,473	500,882,210	458,332,894	417,033,008	385,929,162	304,068,106	382,532,046	408,840,620	442,243,727	309,962,687	500,043,318	413,569,699
Yucatán	1,609,128,729	180,424,279	158,199,656	144,760,793	131,716,553	121,892,651	96,043,806	120,819,699	129,129,116	139,679,158	97,905,625	157,934,698	130,622,695
Zacatecas	1,854,430,536	207,928,854	182,316,223	166,828,689	151,795,934	140,474,438	110,685,095	139,237,922	148,814,058	160,972,389	112,830,737	182,010,874	150,535,323



# ESTIMACION ISAN COMP, 2023

RAMO GENERAL 28: PARTICIPACIONES A ENTIDADES FEDERATIVAS Y MUNICIPIOS  
ESTIMACIÓN DEL FONDO DE COMPENSACIÓN DEL IMPUESTO SOBRE AUTOMÓVILES NUEVOS DE 2023  
(PESOS)

Entidades	Anual	Enero	Febrero	Marzo	Abril	Mayo	Junio	Julio	Agosto	Septiembre	Octubre	Noviembre	Diciembre
Total	3,198,437,400	266,536,450	266,536,450	266,536,450	266,536,450	266,536,450	266,536,450	266,536,450	266,536,450	266,536,450	266,536,450	266,536,450	266,536,450
Aguascalientes	32,627,258	2,718,938	2,718,938	2,718,938	2,718,938	2,718,938	2,718,938	2,718,938	2,718,938	2,718,938	2,718,938	2,718,938	2,718,938
Baja California	79,103,760	6,591,980	6,591,980	6,591,980	6,591,980	6,591,980	6,591,980	6,591,980	6,591,980	6,591,980	6,591,980	6,591,980	6,591,980
Baja California Sur	14,799,168	1,233,264	1,233,264	1,233,264	1,233,264	1,233,264	1,233,264	1,233,264	1,233,264	1,233,264	1,233,264	1,233,264	1,233,264
Campeche	16,113,732	1,342,811	1,342,811	1,342,811	1,342,811	1,342,811	1,342,811	1,342,811	1,342,811	1,342,811	1,342,811	1,342,811	1,342,811
Coahuila	104,595,300	8,716,275	8,716,275	8,716,275	8,716,275	8,716,275	8,716,275	8,716,275	8,716,275	8,716,275	8,716,275	8,716,275	8,716,275
Colima	19,107,468	1,592,289	1,592,289	1,592,289	1,592,289	1,592,289	1,592,289	1,592,289	1,592,289	1,592,289	1,592,289	1,592,289	1,592,289
Chiapas	50,656,848	4,221,404	4,221,404	4,221,404	4,221,404	4,221,404	4,221,404	4,221,404	4,221,404	4,221,404	4,221,404	4,221,404	4,221,404
Chihuahua	108,670,104	9,055,842	9,055,842	9,055,842	9,055,842	9,055,842	9,055,842	9,055,842	9,055,842	9,055,842	9,055,842	9,055,842	9,055,842
Ciudad de México	733,356,912	61,113,076	61,113,076	61,113,076	61,113,076	61,113,076	61,113,076	61,113,076	61,113,076	61,113,076	61,113,076	61,113,076	61,113,076
Durango	24,362,496	2,030,208	2,030,208	2,030,208	2,030,208	2,030,208	2,030,208	2,030,208	2,030,208	2,030,208	2,030,208	2,030,208	2,030,208
Guanajuato	102,477,936	8,539,828	8,539,828	8,539,828	8,539,828	8,539,828	8,539,828	8,539,828	8,539,828	8,539,828	8,539,828	8,539,828	8,539,828
Guerrero	27,602,520	2,300,210	2,300,210	2,300,210	2,300,210	2,300,210	2,300,210	2,300,210	2,300,210	2,300,210	2,300,210	2,300,210	2,300,210
Hidalgo	28,881,888	2,406,824	2,406,824	2,406,824	2,406,824	2,406,824	2,406,824	2,406,824	2,406,824	2,406,824	2,406,824	2,406,824	2,406,824
Jalisco	251,438,760	20,953,230	20,953,230	20,953,230	20,953,230	20,953,230	20,953,230	20,953,230	20,953,230	20,953,230	20,953,230	20,953,230	20,953,230
México	346,355,592	28,862,966	28,862,966	28,862,966	28,862,966	28,862,966	28,862,966	28,862,966	28,862,966	28,862,966	28,862,966	28,862,966	28,862,966
Michoacán	90,099,984	7,508,332	7,508,332	7,508,332	7,508,332	7,508,332	7,508,332	7,508,332	7,508,332	7,508,332	7,508,332	7,508,332	7,508,332
Morelos	31,565,376	2,630,448	2,630,448	2,630,448	2,630,448	2,630,448	2,630,448	2,630,448	2,630,448	2,630,448	2,630,448	2,630,448	2,630,448
Nayarit	12,592,248	1,049,354	1,049,354	1,049,354	1,049,354	1,049,354	1,049,354	1,049,354	1,049,354	1,049,354	1,049,354	1,049,354	1,049,354
Nuevo León	224,271,228	18,689,269	18,689,269	18,689,269	18,689,269	18,689,269	18,689,269	18,689,269	18,689,269	18,689,269	18,689,269	18,689,269	18,689,269
Oaxaca	39,862,128	3,321,844	3,321,844	3,321,844	3,321,844	3,321,844	3,321,844	3,321,844	3,321,844	3,321,844	3,321,844	3,321,844	3,321,844
Puebla	142,058,592	11,838,216	11,838,216	11,838,216	11,838,216	11,838,216	11,838,216	11,838,216	11,838,216	11,838,216	11,838,216	11,838,216	11,838,216
Querétaro	46,015,920	3,834,660	3,834,660	3,834,660	3,834,660	3,834,660	3,834,660	3,834,660	3,834,660	3,834,660	3,834,660	3,834,660	3,834,660
Quintana Roo	69,207,792	5,767,316	5,767,316	5,767,316	5,767,316	5,767,316	5,767,316	5,767,316	5,767,316	5,767,316	5,767,316	5,767,316	5,767,316
San Luis Potosí	56,071,812	4,672,651	4,672,651	4,672,651	4,672,651	4,672,651	4,672,651	4,672,651	4,672,651	4,672,651	4,672,651	4,672,651	4,672,651
Sinaloa	88,014,600	7,334,550	7,334,550	7,334,550	7,334,550	7,334,550	7,334,550	7,334,550	7,334,550	7,334,550	7,334,550	7,334,550	7,334,550
Sonora	85,932,420	7,161,035	7,161,035	7,161,035	7,161,035	7,161,035	7,161,035	7,161,035	7,161,035	7,161,035	7,161,035	7,161,035	7,161,035
Tabasco	51,693,144	4,307,762	4,307,762	4,307,762	4,307,762	4,307,762	4,307,762	4,307,762	4,307,762	4,307,762	4,307,762	4,307,762	4,307,762
Tamaulipas	131,046,372	10,920,531	10,920,531	10,920,531	10,920,531	10,920,531	10,920,531	10,920,531	10,920,531	10,920,531	10,920,531	10,920,531	10,920,531
Tlaxcala	11,693,484	974,457	974,457	974,457	974,457	974,457	974,457	974,457	974,457	974,457	974,457	974,457	974,457
Veracruz	121,457,460	10,121,455	10,121,455	10,121,455	10,121,455	10,121,455	10,121,455	10,121,455	10,121,455	10,121,455	10,121,455	10,121,455	10,121,455
Yucatán	42,644,772	3,553,731	3,553,731	3,553,731	3,553,731	3,553,731	3,553,731	3,553,731	3,553,731	3,553,731	3,553,731	3,553,731	3,553,731
Zacatecas	14,060,328	1,171,694	1,171,694	1,171,694	1,171,694	1,171,694	1,171,694	1,171,694	1,171,694	1,171,694	1,171,694	1,171,694	1,171,694

# ESTIMACION ISAN, 2023

RAMO GENERAL 28: PARTICIPACIONES A ENTIDADES FEDERATIVAS Y MUNICIPIOS  
ESTIMACIÓN DE LOS INCENTIVOS POR EL IMPUESTO SOBRE AUTOMÓVILES NUEVOS DE 2023  
(PESOS)

Entidades	Anual	Enero	Febrero	Marzo	Abril	Mayo	Junio	Julio	Agosto	Septiembre	Octubre	Noviembre	Diciembre
Total	15,400,900,002	1,414,955,658	1,637,485,848	1,308,585,848	1,195,385,851	1,281,285,852	1,078,585,849	1,175,385,851	1,251,685,849	1,215,585,849	1,253,485,850	1,258,185,848	1,332,285,849
Aguascalientes	182,199,542	16,739,559	19,372,191	15,481,156	14,141,950	15,158,185	12,760,153	13,905,341	14,808,004	14,380,925	14,829,299	14,861,241	15,761,538
Baja California	388,185,043	35,664,450	41,273,401	32,983,362	30,130,116	32,295,256	27,186,132	29,626,009	31,549,177	30,639,264	31,594,547	31,662,601	33,580,728
Baja California Sur	92,434,615	8,492,418	9,828,021	7,853,997	7,174,583	7,690,146	6,473,561	7,054,545	7,512,490	7,295,821	7,523,293	7,539,498	7,996,242
Campeche	76,095,431	6,991,258	8,090,773	6,465,687	5,906,369	6,330,799	5,329,264	5,807,550	6,184,546	6,006,177	6,193,440	6,206,780	6,582,788
Coahuila	528,348,389	48,541,937	56,176,131	44,892,779	41,009,302	43,956,216	37,002,323	40,323,176	42,940,749	41,702,290	43,002,500	43,095,127	45,705,839
Colima	91,358,441	8,393,545	9,713,598	7,762,557	7,091,052	7,600,613	6,398,192	6,972,412	7,425,025	7,210,879	7,435,703	7,451,719	7,903,146
Chiapas	233,214,550	21,426,556	24,796,312	19,815,807	18,101,629	19,402,405	16,332,936	17,798,770	18,954,175	18,407,516	18,981,432	19,022,318	20,174,694
Chihuahua	527,792,022	48,490,822	56,116,978	44,845,507	40,966,120	43,909,931	36,963,360	40,280,716	42,895,532	41,658,378	42,957,219	43,049,748	45,657,711
Ciudad de México	3,157,004,823	290,049,402	335,665,495	288,244,832	245,040,153	262,648,651	221,097,516	240,940,386	256,580,996	249,180,917	256,949,975	257,503,444	273,103,056
Durango	145,200,188	13,340,248	15,438,270	12,337,390	11,270,137	12,080,005	10,168,943	11,081,576	11,800,935	11,460,583	11,817,906	11,843,361	12,560,834
Guanajuato	558,382,026	51,301,275	59,369,431	47,444,683	43,340,452	46,454,882	39,105,698	42,615,323	45,381,691	44,072,833	45,446,952	45,544,845	48,303,961
Guerrero	127,562,351	11,719,774	13,562,944	10,838,736	9,901,125	10,612,616	8,933,695	9,735,469	10,367,445	10,068,437	10,382,354	10,404,718	11,035,038
Hidalgo	165,569,241	15,211,652	17,603,990	14,068,111	12,851,140	13,774,619	11,595,468	12,636,128	13,456,400	13,068,303	13,475,752	13,504,778	14,322,900
Jalisco	1,327,805,304	121,991,937	141,177,619	112,821,149	103,061,488	110,467,450	92,991,449	101,337,166	107,915,454	104,803,053	108,070,643	108,303,426	114,864,470
México	1,768,581,879	162,486,227	188,042,764	150,273,115	137,273,650	147,138,085	123,860,774	134,976,924	143,738,931	139,593,342	143,945,637	144,255,695	152,994,735
Michoacán	377,301,955	34,664,567	40,116,267	32,058,646	29,285,394	31,389,831	26,423,946	28,795,420	30,664,670	29,780,267	30,708,768	30,774,914	32,639,265
Morelos	184,025,081	16,907,280	19,566,289	15,636,269	14,283,644	15,310,062	12,888,003	14,044,665	14,956,372	14,525,014	14,977,880	15,010,143	15,919,460
Nayarit	53,130,977	4,881,402	5,649,100	4,514,440	4,123,916	4,220,259	3,720,972	4,054,919	4,318,143	4,193,603	4,324,353	4,333,668	4,596,202
Nuevo León	1,191,162,006	109,437,852	126,649,152	101,210,822	92,455,519	99,099,340	83,421,780	90,908,646	96,809,987	94,017,861	96,949,186	97,158,014	103,043,867
Oaxaca	161,493,011	14,837,149	17,170,589	13,721,761	12,534,752	13,435,495	11,309,993	12,325,033	13,125,111	12,746,568	13,143,985	13,172,297	13,970,278
Puebla	693,268,516	63,693,954	73,711,107	58,905,737	53,810,061	57,676,833	48,552,332	52,909,765	56,344,395	54,719,360	56,425,422	56,546,962	59,972,588
Querétaro	302,714,775	27,811,880	32,185,857	25,721,112	23,496,092	25,184,512	21,200,311	23,102,979	24,602,705	23,893,136	24,638,085	24,691,155	26,186,951
Quintana Roo	330,249,387	30,341,619	35,113,448	28,060,676	25,633,271	27,475,269	23,128,669	25,204,401	26,840,541	26,066,430	26,879,139	26,937,036	28,568,888
San Luis Potosí	256,342,474	23,551,431	27,255,386	21,780,944	19,896,770	21,326,545	17,952,676	19,563,877	20,833,863	20,232,992	20,863,824	20,908,764	22,175,422
Sinaloa	488,162,860	44,849,896	51,903,445	41,478,291	37,890,187	40,612,962	34,187,973	37,256,246	39,674,730	38,530,467	39,731,784	39,817,366	42,229,511
Sonora	403,530,669	37,074,327	42,905,009	34,287,251	31,321,212	33,571,943	28,260,846	30,797,177	32,796,371	31,850,487	32,843,534	32,914,279	34,908,233
Tabasco	227,825,192	20,931,409	24,223,294	19,357,883	17,683,318	18,954,035	15,955,498	17,387,458	18,516,163	17,982,136	18,542,790	18,582,731	19,708,477
Tamaulipas	517,673,381	47,579,549	55,062,388	44,002,739	40,196,256	43,084,744	36,268,718	39,523,732	42,089,409	40,875,504	42,149,936	42,240,727	44,799,679
Tlaxcala	46,779,460	4,297,857	4,973,781	3,974,764	3,630,925	3,691,841	3,276,150	3,570,176	3,801,933	3,692,281	3,807,400	3,815,601	4,046,751
Veracruz	536,409,582	49,282,560	57,033,232	45,577,725	41,634,997	44,626,873	37,566,881	40,938,402	43,595,912	42,338,558	43,658,606	43,752,646	46,403,190
Yucatán	202,736,028	18,626,346	21,555,713	17,226,103	15,735,949	16,866,729	14,198,405	15,472,671	16,477,077	16,001,860	16,500,772	16,536,315	17,538,088
Zacatecas	58,160,823	5,343,518	6,183,893	4,941,817	4,514,322	4,838,720	4,073,232	4,438,793	4,726,937	4,590,607	4,733,734	4,743,931	5,031,319





# ESTIMACION REPECOS E INTERM, 2023

RAMO GENERAL 28: PARTICIPACIONES A ENTIDADES FEDERATIVAS Y MUNICIPIOS  
ESTIMACIÓN DEL FONDO DE COMPENSACIÓN DE REPECOS E INTERMEDIOS DE 2023  
(PESOS)

Entidades	Anual	Enero	Febrero	Marzo	Abril	Mayo	Junio	Julio	Agosto	Septiembre	Octubre	Noviembre	Diciembre
Total	899,911,784	97,797,024	79,551,457	91,794,853	46,573,143	79,740,486	62,109,153	97,565,751	52,527,967	93,263,979	51,439,663	87,418,725	60,129,563
Aguascalientes	11,935,904	1,297,123	1,055,124	1,217,513	617,719	1,057,631	823,760	1,294,055	696,700	1,236,999	682,266	1,159,471	797,523
Baja California	53,107,035	5,771,355	4,694,618	5,417,145	2,748,449	4,705,773	3,665,285	5,757,706	3,099,864	5,503,843	3,035,641	5,158,894	3,548,462
Baja California Sur	11,969,663	1,300,791	1,058,108	1,220,957	619,466	1,060,623	826,109	1,297,715	696,671	1,240,498	684,196	1,162,750	799,779
Campeche	9,693,792	1,053,463	856,923	968,808	501,663	858,959	669,036	1,050,972	565,828	1,004,634	554,105	941,669	647,712
Coahuila	11,704,972	1,272,026	1,034,710	1,193,957	605,767	1,037,169	807,841	1,269,018	683,221	1,213,066	669,066	1,137,038	782,093
Colima	15,733,066	1,709,775	1,390,790	1,604,840	814,233	1,394,095	1,086,848	1,705,732	918,341	1,630,525	899,315	1,528,333	1,051,239
Chiapas	24,415,814	2,653,364	2,158,338	2,490,517	1,263,592	2,163,466	1,685,105	2,647,090	1,425,154	2,530,377	1,395,628	2,371,787	1,631,396
Chihuahua	56,120,567	6,098,847	4,961,012	5,724,538	2,904,408	4,972,800	3,873,269	6,084,424	3,275,765	5,816,156	3,207,897	5,451,633	3,749,818
Ciudad de México	76,234,581	8,284,718	6,739,074	7,776,254	3,945,369	6,755,067	5,261,477	8,265,126	4,449,822	7,900,708	4,357,630	7,405,537	5,093,779
Durango	12,572,276	1,366,280	1,111,379	1,282,426	650,653	1,114,020	867,700	1,363,049	733,845	1,302,950	718,641	1,221,289	840,044
Guanajuato	35,889,262	3,900,230	3,172,581	3,660,858	1,857,377	3,180,120	2,476,967	3,891,007	2,094,861	3,719,448	2,051,459	3,486,335	2,396,019
Guerrero	15,283,959	1,660,969	1,351,069	1,559,029	790,991	1,354,300	1,054,852	1,657,041	892,127	1,583,981	873,643	1,484,706	1,021,231
Hidalgo	20,299,452	2,206,023	1,794,455	2,070,631	1,050,558	1,796,719	1,401,006	2,200,806	1,184,881	2,103,770	1,160,333	1,971,918	1,356,352
Jalisco	97,434,529	10,588,601	8,613,132	9,938,739	5,042,530	8,633,598	6,724,633	10,563,561	5,687,266	10,097,803	5,569,436	9,464,930	6,510,300
México	62,549,643	6,797,521	5,529,337	6,380,331	3,237,132	5,542,475	4,316,965	6,781,446	3,651,031	6,482,445	3,575,388	6,076,162	4,179,390
Michoacán	27,058,834	2,940,592	2,391,978	2,760,117	1,400,376	2,397,662	1,867,518	2,933,638	1,579,428	2,804,291	1,546,705	2,626,534	1,807,995
Morelos	12,541,005	1,362,881	1,108,614	1,279,236	649,035	1,111,249	865,542	1,359,658	732,020	1,299,710	716,854	1,218,251	837,955
Nayarit	8,661,066	941,233	765,631	883,466	448,236	767,450	597,760	939,007	505,548	897,605	495,074	841,348	578,708
Nuevo León	30,263,402	3,288,845	2,675,260	3,066,997	1,566,222	2,681,617	2,086,687	3,281,068	1,766,479	3,136,402	1,729,880	2,939,830	2,022,115
Oaxaca	5,775,621	627,660	510,560	589,138	296,906	511,773	398,616	626,175	337,124	598,567	330,139	561,052	385,911
Puebla	30,446,809	3,308,777	2,691,473	3,105,705	1,575,714	2,697,868	2,101,345	3,300,952	1,777,184	3,155,410	1,740,364	2,957,647	2,034,370
Querétaro	23,797,220	2,586,139	2,103,655	2,427,418	1,231,578	2,106,653	1,642,411	2,580,024	1,389,047	2,466,268	1,360,268	2,311,696	1,590,063
Quintana Roo	24,669,385	2,680,921	2,180,753	2,516,383	1,276,715	2,185,935	1,702,605	2,674,581	1,439,955	2,556,656	1,410,122	2,396,420	1,648,339
San Luis Potosí	34,465,452	3,745,499	3,046,717	3,515,624	1,783,691	3,053,957	2,378,700	3,736,641	2,011,753	3,571,889	1,970,073	3,348,024	2,302,884
Sinaloa	52,269,696	5,680,358	4,620,598	5,331,733	2,705,114	4,631,577	3,607,494	5,666,925	3,050,969	5,417,064	2,967,778	5,077,553	3,492,513
Sonora	25,331,500	2,752,676	2,239,264	2,583,921	1,310,961	2,244,605	1,746,302	2,746,366	1,478,603	2,625,276	1,447,969	2,460,738	1,692,579
Tabasco	7,733,443	840,424	683,630	788,844	400,229	685,254	533,739	836,437	451,402	801,469	442,050	751,238	516,727
Tamaulipas	27,322,214	2,969,215	2,415,261	2,786,983	1,414,007	2,421,000	1,886,695	2,962,193	1,594,801	2,831,587	1,561,760	2,654,119	1,825,593
Tlaxcala	3,655,951	397,307	323,183	372,923	189,207	323,951	252,323	396,367	213,398	378,891	206,977	355,144	244,260
Veracruz	44,224,612	4,806,066	3,909,419	4,511,100	2,288,757	3,918,709	3,052,247	4,794,701	2,581,396	4,583,297	2,527,914	4,296,042	2,954,964
Yucatán	11,298,707	1,227,876	998,796	1,152,516	584,742	1,001,170	779,802	1,224,972	659,507	1,170,962	645,843	1,097,573	754,948
Zacatecas	15,452,352	1,679,269	1,365,975	1,576,206	799,706	1,369,221	1,066,474	1,675,298	901,956	1,601,432	883,269	1,501,064	1,032,462

# ESTIMACION OTROS INCENTIVOS, 2023

RAMO GENERAL 28: PARTICIPACIONES A ENTIDADES FEDERATIVAS Y MUNICIPIOS

ESTIMACIÓN DE OTROS INCENTIVOS DE 2023 DERIVADOS DE LOS CONVENIOS DE COLABORACIÓN ADMINISTRATIVA EN MATERIA FISCAL FEDERAL

(PESO \$)

Entidades	Anual	Enero	Febrero	Marzo	Abril	Mayo	Junio	Julio	Agosto	Septiembre	Octubre	Noviembre	Diciembre
Total	40,524,464,377	2,197,389,518	3,293,633,664	2,872,468,140	3,635,962,353	3,924,736,116	4,382,178,195	3,721,722,836	3,166,732,036	2,751,220,515	4,132,974,392	2,982,059,812	3,463,364,800
Aguascalientes	648,799,988	35,180,368	52,731,344	45,988,450	58,212,375	62,835,378	70,159,031	59,585,067	50,699,639	44,047,265	66,169,258	47,743,021	55,448,754
Baja California	2,619,807,383	142,055,852	212,925,351	185,698,031	235,057,355	253,724,708	283,297,089	240,800,267	204,721,471	177,859,669	267,186,673	192,782,864	223,898,053
Baja California Sur	383,057,967	20,770,850	31,133,110	27,152,038	34,369,165	37,096,632	41,422,590	35,179,628	29,933,571	26,005,944	39,066,968	28,187,955	32,737,496
Campeche	336,295,727	18,235,225	27,332,500	23,837,422	30,173,510	32,569,774	36,365,860	30,885,035	26,279,396	22,831,238	34,297,841	24,746,878	28,741,028
Coahuila	1,545,508,145	83,803,289	125,611,473	109,549,206	138,667,850	149,680,318	167,126,011	141,937,791	120,771,742	104,925,106	157,621,962	113,726,776	132,084,621
Colima	448,980,631	24,345,426	36,490,967	31,824,790	40,283,954	43,483,151	48,551,243	41,233,894	35,085,013	30,481,457	45,790,252	33,036,963	38,371,481
Chiapas	716,421,132	38,847,060	58,227,266	50,781,594	64,279,556	69,384,392	77,471,353	65,795,339	55,983,806	48,638,089	73,065,745	52,719,035	61,227,897
Chihuahua	2,033,959,327	110,288,957	165,310,437	144,171,760	182,493,226	196,986,137	219,945,466	186,796,618	158,941,130	138,086,233	207,437,703	149,672,265	173,829,395
Ciudad de México	4,529,348,660	245,598,392	368,123,687	321,050,751	406,387,402	438,661,130	489,788,409	415,970,466	353,940,113	307,499,115	461,935,335	333,299,621	387,094,239
Durango	515,118,674	27,931,680	41,866,370	36,512,808	46,216,067	49,886,528	55,703,167	47,307,940	40,253,285	34,971,593	52,535,462	37,905,861	44,023,873
Guanajuato	2,412,947,737	130,839,140	196,112,793	171,035,339	216,497,257	233,690,638	260,927,968	221,602,502	188,556,691	163,815,893	246,089,649	177,560,755	206,219,092
Guerrero	562,976,418	30,526,708	45,756,017	39,905,076	50,512,014	54,523,485	60,878,361	51,703,143	43,993,067	38,220,672	57,416,357	41,427,552	48,113,966
Hidalgo	535,810,880	29,053,690	43,548,133	37,979,519	48,074,637	51,892,540	57,940,772	49,208,290	41,870,250	36,376,394	54,645,821	39,428,531	45,792,303
Jalisco	2,743,028,605	148,737,372	222,940,179	194,432,237	246,113,150	265,656,512	296,621,814	251,916,771	214,350,435	186,225,202	279,753,654	201,850,302	234,426,977
México	4,837,032,134	262,282,153	393,130,720	342,860,070	433,993,730	468,459,847	523,060,257	444,227,783	377,983,641	326,387,857	493,315,094	355,941,019	413,389,963
Michoacán	804,270,435	43,610,581	65,367,235	57,008,556	72,161,672	77,892,475	86,971,078	73,863,324	62,848,676	54,602,210	82,025,245	59,183,572	68,735,811
Morelos	459,996,452	24,942,745	37,386,300	32,605,617	41,272,328	44,550,018	49,742,457	42,245,575	35,945,830	31,229,325	46,913,724	33,849,601	39,312,932
Nayarit	496,112,953	26,901,118	40,321,676	35,165,638	44,512,814	48,047,851	53,647,973	45,562,475	38,768,107	33,681,288	50,597,143	36,507,293	42,399,577
Nuevo León	1,925,506,939	104,408,259	156,495,948	136,484,403	172,762,536	186,482,674	208,217,793	176,836,468	150,466,258	130,723,361	196,376,954	141,691,616	164,560,669
Oaxaca	455,545,739	24,701,411	37,024,568	32,290,140	40,872,996	44,118,972	49,261,172	41,836,826	35,586,035	30,927,165	46,459,809	33,522,067	38,932,558
Puebla	1,219,024,542	66,100,115	99,076,455	86,407,290	109,374,715	118,060,835	131,821,181	111,953,891	95,259,102	82,760,016	124,324,832	89,703,939	104,162,171
Querétaro	1,088,591,056	59,027,519	88,475,448	77,161,862	97,671,812	105,428,533	117,716,546	99,975,021	85,066,545	73,904,840	111,022,293	80,105,775	93,034,862
Quintana Roo	1,417,982,942	76,888,391	115,246,837	100,509,924	127,225,888	137,329,679	153,335,868	130,226,015	110,806,449	96,267,374	144,616,031	104,344,623	121,185,863
San Luis Potosí	783,543,643	42,486,696	63,682,661	55,539,393	70,301,999	75,885,114	84,729,753	71,959,798	61,229,008	53,195,061	79,911,379	57,656,356	66,964,425
Sinaloa	972,588,454	52,737,420	79,047,314	68,939,328	87,263,694	94,193,842	105,172,418	89,321,468	76,001,671	66,029,381	99,191,519	71,569,532	83,120,867
Sonora	1,436,890,049	77,913,606	116,783,516	101,850,103	128,922,293	139,160,806	155,380,419	131,962,423	112,283,921	97,550,984	146,544,313	105,735,933	122,801,732
Tlaxcala	622,946,316	33,778,502	50,630,062	44,155,881	55,892,702	60,331,486	67,363,303	57,210,714	48,679,337	42,292,050	63,532,516	45,840,536	53,239,207
Tamaulipas	1,065,195,306	57,758,913	86,573,954	75,503,517	95,572,672	103,162,667	115,186,609	97,826,361	83,236,314	72,316,494	108,636,227	78,384,160	91,035,378
Tlaxcala	222,039,481	12,039,819	18,046,302	15,738,674	19,922,060	21,504,215	24,010,597	20,391,865	17,350,989	15,074,341	22,645,173	16,339,143	18,976,283
Veracruz	1,180,457,372	64,008,857	95,941,901	83,673,560	105,914,347	114,325,658	127,650,658	108,411,924	92,245,320	80,141,677	120,391,476	86,865,910	100,886,064
Yucatán	789,609,916	42,815,632	64,175,698	55,969,385	70,846,284	76,472,624	85,385,740	72,516,918	61,703,049	53,606,902	80,530,060	58,104,753	67,482,871
Zacatecas	715,069,374	38,773,754	58,117,402	50,685,778	64,158,273	69,253,477	77,325,179	65,671,196	55,878,175	48,546,319	72,927,884	52,619,565	61,112,372

## ESTIMACIÓN DEL FGP Y DEL FFM, 2023

DOF:  
25/01/2023

Entidad Federativa	Fondo General de Participaciones		Fondo de Fomento Municipal	
	Porcentaje	Monto (Pesos)	Porcentaje	Monto (Pesos)
Aguascalientes	1.058996%	9,428,172,781	1.702919%	756,652,398
Baja California	3.017137%	26,861,368,208	1.832097%	814,049,546
Baja California Sur	0.675422%	6,013,236,880	0.617846%	274,525,445
Campeche	0.760671%	6,772,200,367	1.007951%	447,859,774
Coahuila	2.483427%	22,109,782,878	1.992910%	885,503,038
Colima	0.590845%	5,260,254,657	0.849630%	377,513,287
Chiapas	4.251470%	37,850,550,781	2.922860%	1,298,704,757
Chihuahua	2.960858%	26,360,318,536	2.943280%	1,307,778,156
Ciudad de México	9.882750%	87,985,449,436	10.557940%	4,691,175,356
Durango	1.344849%	11,973,096,619	2.007660%	892,057,282
Guanajuato	4.517329%	40,217,469,978	5.067357%	2,251,562,511
Guerrero	2.390530%	21,282,725,481	2.140812%	951,220,186
Hidalgo	2.108344%	18,770,442,536	3.289267%	1,461,509,474
Jalisco	6.744912%	60,049,491,868	5.860303%	2,603,889,592
México	14.220757%	126,606,439,364	11.380198%	5,056,526,717
Michoacán	3.301156%	29,389,965,690	3.811110%	1,693,378,078





**ESTIMACIÓN DEL  
FGP Y DEL FFM,  
2023**

**DOF:  
25/01/2023**

Entidad Federativa	Fondo General de Participaciones		Fondo de Fomento Municipal	
	Porcentaje	Monto (Pesos)	Porcentaje	Monto (Pesos)
Morelos	1.432530%	12,753,713,327	1.566363%	695,976,905
Nayarit	0.939418%	8,363,570,866	1.354341%	601,769,918
Nuevo León	4.943918%	44,015,370,352	3.770660%	1,675,405,145
Oaxaca	2.839760%	25,282,190,929	3.841993%	1,707,100,225
Puebla	4.494987%	40,018,564,821	4.398234%	1,954,252,930
Querétaro	1.803785%	16,058,972,413	2.460381%	1,093,213,329
Quintana Roo	1.398831%	12,453,696,344	1.367557%	607,642,033
San Luis Potosí	1.990507%	17,721,352,308	2.257196%	1,002,932,454
Sinaloa	2.353802%	20,955,739,128	2.441400%	1,084,779,351
Sonora	2.347304%	20,897,889,358	1.753600%	779,171,515
Tabasco	2.541009%	22,622,432,148	2.559075%	1,137,065,549
Tamaulipas	2.672078%	23,789,325,366	2.684540%	1,192,812,830
Tlaxcala	0.981367%	8,737,044,086	1.230877%	546,911,661
Veracruz	6.013024%	53,533,545,705	5.383563%	2,392,061,014
Yucatán	1.720021%	15,313,232,358	2.654581%	1,179,501,293
Zacatecas	1.218207%	10,845,614,519	2.291500%	1,018,174,667
<b>Totales:</b>	<b>100.000000%</b>	<b>890,293,220,088</b>	<b>100.000000%</b>	<b>44,432,676,416</b>



# CALENDARIO DE PAGOS, 2023

DIARIO OFICIAL

Miércoles 25 de enero de 2023



## Calendario de entrega para el ejercicio fiscal de 2023

Mes	Fondo General de Participaciones	Fondo de Fomento Municipal
Enero	25	31
Febrero	27	28
Marzo	27	31
Abril	25	28
Mayo	25	31
Junio	26	30
Julio	25	31
Agosto	25	31
Septiembre	25	29
Octubre	25	31
Noviembre	27	30
Diciembre	26	29

# Ley Federal de Derechos

DECRETO por el que se reforman, adicionan y derogan diversas disposiciones de la Ley Federal de Derechos. DOF 14/11/2022.



Paquete Económico

2023


# Actualización de cuotas



Actualización de cuotas para **guardar congruencia con los costos de los nuevos procesos** que se implementan para llevar a cabo los servicios de una forma más ágil, eficiente y de calidad con cuotas apegadas a tecnologías más simples que reflejen lo que le representa a la Federación la prestación de los servicios.

Sin embargo durante el ejercicio fiscal de 2023 se mantendrán los valores del año 2022 de las cuotas de los: **derechos por el uso, goce o aprovechamiento del espectro radioeléctrico, y los relacionados con los servicios de las telecomunicaciones móviles.**

En virtud de que el acceso a las telecomunicaciones móviles es un derecho constitucional, cuya relevancia en la economía impactó de forma negativa a partir de la pandemia COVID-19, por lo que, tomando en cuenta el aumento en la inflación, es necesario no generar presiones adicionales en los precios en el mercado buscando proteger la economía de los hogares menos favorecidos.



# Beneficios fiscales

## Testamento público



Continúa el descuento del **50%** a las cuotas por el trámite del testamento público abierto a los **connacionales que se encuentren en el extranjero** mediante la incorporación de un **cuarto párrafo al artículo 23 de la LFD**, anteriormente este beneficio estaba contenido dentro de la fracción IV del artículo segundo Transitorio.

Artículo 23 LFD

## Registro de título y expedición de cédula profesional



- **Nivel técnico y técnico profesional** descuento del **70%** sobre el monto que corresponda, a aquellas personas que soliciten estos servicios a las Instituciones del Sistema Educativo Nacional.

Artículo Segundo Transitorio LFD





# Exenciones

## Visas para extranjeros en situaciones especiales

Eximir del pago de derechos por expedición de visa a todo aquel extranjero que se ubique en supuestos de causas humanitarias o bien, se considere víctima o sea familiar de personas extranjeras desaparecidas en territorio nacional de conformidad con lo regulado en nuestra legislación y en los tratados internacionales.

Adición tercer párrafo de la fracción III del artículo 22.



## Derechos de autor

Los pueblos y comunidades indígenas y afroamericanas, estén exentos del cobro de algunos derechos que se pagan al Instituto Nacional de Derechos de Autor.

Adición tercer párrafo a la fracción XII del artículo 184.

En relación al cobro relativo al otorgamiento del Número Internacional Normalizado se incluyó la exención del pago de derechos a las reproducciones hechas en cualquiera de las lenguas indígenas nacionales previstas en el Catálogo de las Lenguas Indígenas Nacionales.

Adición fracción XXI artículo 184.



# Varios derechos



## Servicios Aduaneros

Los ingresos que se obtengan por los trámites de naturaleza netamente aduanera, se destinarán al SAT o a la ANAM, órgano desconcentrado de la SHCP, de acuerdo a los servicios que presten.

Reforma al cuarto párrafo del artículo 40 de la LFD



## Implementación de servicios en medios electrónicos

Derivado del Acuerdo por el que se Expide la Estrategia Digital Nacional 2021-2024, del 6/09/2021 en el DOF, se busca implementar acciones que fomenten la demanda y, en consecuencia, la prestación de servicios a través de medios electrónicos, incorporando un monto menor del derecho por expedición de **visas ordinarias que sean solicitadas a través de medios electrónicos.**

Adición de inciso g) a la fracción III del artículo 22 de la LFD

## Zona federal marítimo terrestre

Se integran los municipios de **Seybaplaya del estado de Campeche** a la zona III, **San Felipe** a la zona V y **San Quintín** a la zona VI del **estado de Baja California**, a efecto de que se determine el derecho correspondiente por el uso, goce o aprovechamiento de dichos bienes de dominio público propiedad de la Nación.

Reforma del artículo 232-D de la LFD

# Otras Disposiciones fiscales de interés



# Medidas fiscales para el fortalecimiento de la recaudación en 2023

## Estrategia de recaudación

### 1. Medidas implementadas para reducir evasión y elusión fiscal



- Eliminación de la compensación universal.
- Prohibición de las condonaciones de impuestos.
- Medidas de percepción de Riesgo.
- Regla General Anti-abuso.
- Adaptación del marco fiscal a la economía digital.
- Fusión de sociedades.

### 2. Principales medidas del proyecto BEPS (Base Erosion and Profit Shifting) de la OCDE



#### Acciones Proyecto BEPS:

- Revelación de esquemas reportables (Acción 12 BEPS).
- Neutralizar los efectos de mecanismos híbridos (Acción 2 BEPS).
- Limitar la erosión de la base por la vía de intereses (Acción 4 BEPS).

Se estima que los ingresos tributarios totales en 2023 se ubicarán en **4,620.2** mil millones de pesos y tendrán un crecimiento anual de **9.9%**.

# A

Aumentar la eficiencia recaudatoria

# B

Bajar la evasión y la elusión fiscal

# C

Combate a la corrupción

## A. Aumentar la eficiencia recaudatoria

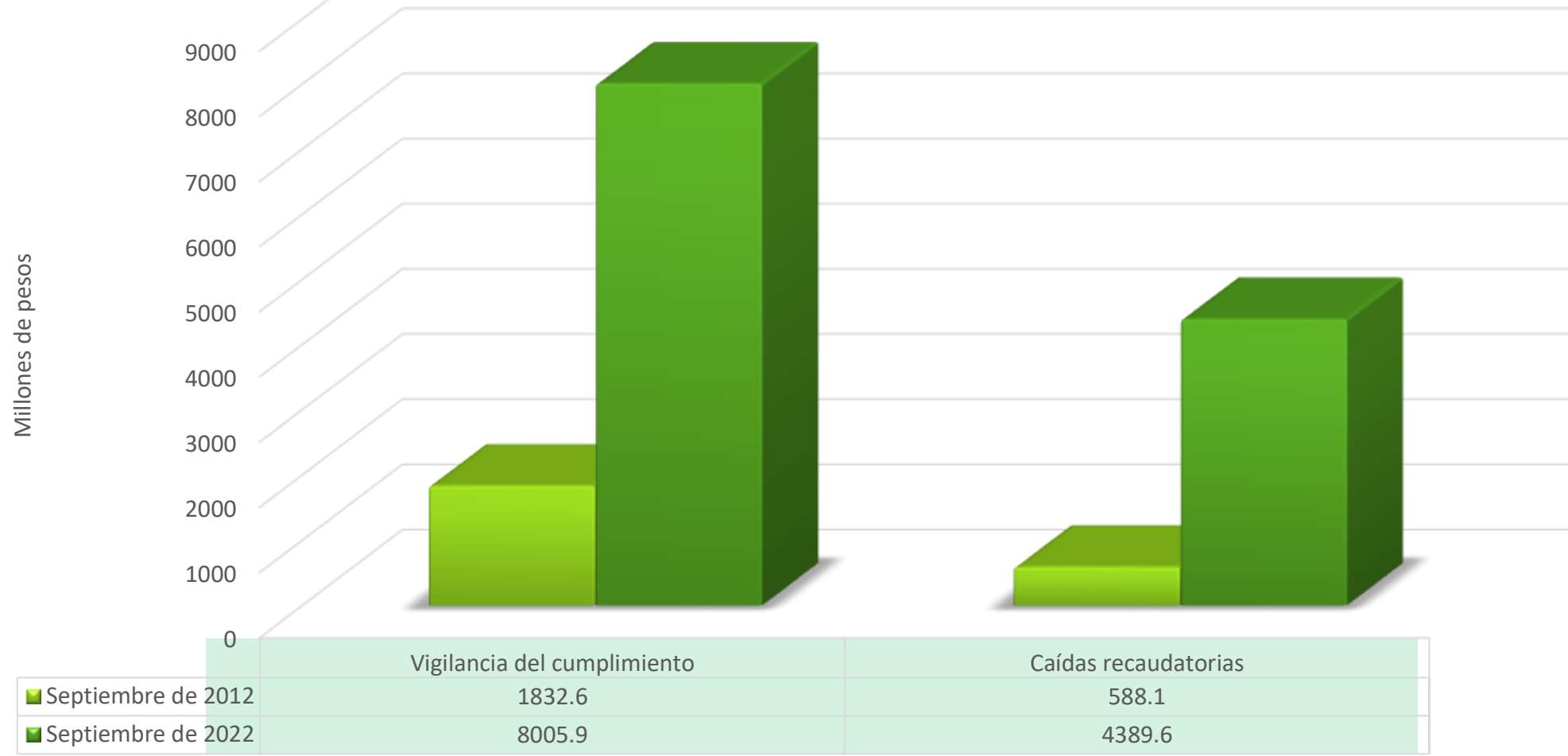


Programa	Características	Eficiencia recaudatoria enero-septiembre 2022 Millones de pesos
<b>Cumplimiento de Obligaciones</b>	Tiene por objeto que los contribuyentes cumplan con sus declaraciones y pagos de manera oportuna; permite identificar omisiones e invitar a los contribuyentes para su regularización.	65 mil 998
<b>Vigilancia Profunda</b>	Se enfoca en identificar contribuyentes que presentan variaciones atípicas en el pago de sus declaraciones, detectar inconsistencias y promover su corrección.	51 mil 11
<b>Cobranza Coactiva</b>	Se continuó con la implementación del programa de trabajo enfocado en promover el pago de adeudos determinados mediante acciones persuasivas e invitaciones a la regularización.	30 mil 532

Fuente: Tabla elaborada por INDETEC con información del Informe Tributario y de Gestión Tercer trimestre 2022.

Cifras a millones de pesos

## Comparativa de recaudación derivada de la vigilancia de obligaciones



Fuente: Tabla elaborada por INDETEC con información del SAT  
 Cifras a millones de pesos



## B. Bajar la evasión y elusión fiscal



Durante enero-septiembre de 2022, se recaudaron **302 mil 439 millones de pesos** por actos de fiscalización, monto mayor en **161 mil 242 millones de pesos** al obtenido en el mismo periodo de 2018, y 4 mil 767 millones de pesos al de 2021, lo que reflejó un **incremento del 75.8%** y una variación del **-5.8% en términos reales**, respectivamente.

**Cuadro 15. Recaudación por actos de fiscalización  
Enero-septiembre**

Millones de pesos

Concepto	2018	2021	2022	Var. absoluta		Var. Real (%)	
				22-18	22-21	22-18	22-21
<b>Total</b>	<b>141,197</b>	<b>297,671</b>	<b>302,439</b>	<b>161,242</b>	<b>4,767</b>	<b>75.8</b>	<b>-5.8</b>
Grandes Contribuyentes <sup>1/</sup>	63,614	143,690	147,518	83,904	3,828	90.3	-4.8
Fiscalización <sup>2/</sup>	77,583	153,981	154,921	77,338	940	63.8	-6.7

1/ Incluye cifras de la Administración General de Hidrocarburos.

2/ Incluye cifras de la Administración General de Auditoría de Comercio Exterior.

Pueden existir diferencias en los totales y en los porcentajes debido al redondeo.

Cifras preliminares. Fuente: SAT.

Fuente: Tabla elaborada por INDETEC con información del Informe Tributario y de Gestión Tercer trimestre 2022.

# C. Combatir la corrupción



## Denuncias a servidores públicos

Durante la actual administración, el SAT ha redoblado esfuerzos para detectar redes criminales, determinar *modus operandi* y denunciar a los involucrados de alto nivel para un combate real a la corrupción. **Desde 2020 a septiembre 2022, se han presentado 2,831 denuncias que involucran a 2,899 personas; de las cuales la Fiscalía General de la República (FGR) ha vinculado a proceso a 544, que representan el 19% del total de denunciados: 23 servidores públicos, 247 personas físicas y 274 personas físicas relacionadas con personas morales.**

**Cuadro 16. Servidores públicos y contribuyentes denunciados  
2020 a enero-junio 2022**

Número de personas y denuncias

Servidores y contribuyentes	Enero-diciembre 2020				Enero-diciembre 2021				Enero-diciembre 2022				Enero 2020 - septiembre 2022					
	Total	Contra-bando1/	Acceso a sistemas 2/	Otros 3/	Total	Contra-bando1/	Acceso a sistemas 2/	Otros 3/	Total	Contra-bando1/	Acceso a sistemas 2/	Otros 3/	Total	Contra-bando1/	Acceso a sistemas 2/	Otros 3/	Vinculados a proceso	Total de sentencias 4/
<b>Total personas</b>	<b>1,243</b>	<b>286</b>	<b>17</b>	<b>940</b>	<b>1,065</b>	<b>249</b>	<b>86</b>	<b>730</b>	<b>591</b>	<b>94</b>	<b>3</b>	<b>494</b>	<b>2,899</b>	<b>629</b>	<b>106</b>	<b>2,164</b>	<b>544</b>	<b>15</b>
Servidores públicos	90	23	16	51	145	9	82	54	12	3	2	7	247	35	100	112	23	11
Personas físicas	549	234	1	314	503	207	4	292	294	67	1	226	1,346	508	6	832	247	5
Personas físicas relacionadas con personas morales	604	29	0	575	417	33	0	384	285	24	0	261	1,306	86	0	1,220	274	4
<b>Total denuncias</b>	<b>1,202</b>	<b>269</b>	<b>15</b>	<b>918</b>	<b>1,041</b>	<b>247</b>	<b>89</b>	<b>705</b>	<b>588</b>	<b>92</b>	<b>3</b>	<b>493</b>	<b>2,831</b>	<b>608</b>	<b>107</b>	<b>2,116</b>		
Servidores públicos	49	6	14	29	121	7	85	29	9	1	2	6	179	14	101	64		
Personas físicas	549	234	1	314	503	207	4	292	294	67	1	226	1,346	508	6	832		
Personas físicas relacionadas con personas morales	604	29	0	575	417	33	0	384	285	24	0	261	1,306	86	0	1,220		

1/ Contrabando incluye los delitos de contrabando, equiparable al contrabando y presunciones de contrabando.

2/ Acceso ilícito a sistemas y equipos de informática.

3/ Otros incluye los demás delitos que se han denunciado tales como robo, delitos en relación al RFC, impresión ilegal de comprobantes, entre otros.

4/ Incluye sentencias y acuerdos reparatorios.

Cifras preliminares. Fuente: SAT

Fuente: Tabla elaborada por INDETEC con información del Informe Tributario y de Gestión Tercer trimestre 2022.

# PLAN MAESTRO DE FISCALIZACIÓN Y RECAUDACIÓN

## 2023



**HACIENDA**  
SECRETARÍA DE HACIENDA Y CRÉDITO PÚBLICO

**SAT**  
SERVICIO DE ADMINISTRACIÓN TRIBUTARIA



2023  
AÑO DE  
**Francisco  
VILLA**  
EL REVOLUCIONARIO DEL PUEBLO

# Gestión de autoridad



Acompañamiento al contribuyente para el cumplimiento voluntario.



Vigilancia para incentivar la regularización de contribuyentes omisos o que presenten diferencias en sus obligaciones.

Optimización del proceso de recuperación de créditos fiscales.



Coordinación con entidades federativas.





# Acciones de fiscalización



**HACIENDA**  
SECRETARÍA DE HACIENDA Y CRÉDITO PÚBLICO



**SAT**  
SERVICIO DE ADMINISTRACIÓN TRIBUTARIA

1973 - 2023  
**INDETEC**  
50 años  
AL SERVICIO DE LAS  
HACIENDAS PÚBLICAS  
DE MÉXICO



Combate a esquemas de evasión que involucren a empresas "factureras".



Revisión de esquemas de evasión de empresas que involucren "nomineras".



Incremento en operativos carreteros y almacenes para combatir el contrabando.

Análisis y programación de partidas atípicas de ingresos y gastos.



Fortalecimiento a revisiones de operaciones de comercio exterior, principalmente en importaciones temporales y verificación de origen.



Publicación de tasas efectivas de los ejercicios 2020 y 2021.



2023  
Francisco  
VILA



# Sectores económicos a revisar



**HACIENDA**  
SECRETARÍA DE HACIENDA Y CRÉDITO PÚBLICO



1973 - 2023  
**INDETEC**  
50 años  
AL SERVICIO DE LAS  
HACIENDAS PÚBLICAS  
DE MÉXICO



Acerero



Electrónicos



Alimenticio



Energético



Automotriz



Entretenimiento



Bebidas y tabaco



Farmacéutico



Comercio



Minería



Construcción



Servicios  
inmobiliarios



Sistema financiero



Tenencia de acciones



Telecomunicaciones



Turismo/Hotelería



# Conceptos y conductas a revisar



**HACIENDA**  
SECRETARÍA DE HACIENDA Y CRÉDITO PÚBLICO



Aplicación indebida de saldos a favor



Cadena de suministro de hidrocarburos



Acreditamientos de IEPS



Pensiones, exentos en nómina y simulación de prestación de servicios especializados



Devoluciones, tasa 0 %, no objeto y de importación temporal



Subvaluación en operaciones de comercio exterior y uso indebido de tratados



Verificación de cumplimiento de certificaciones IVA-IEPS



Derechos mineros




2023  
AÑO DE  
**Francisco VILLA**

# Conceptos y conductas a revisar



**HACIENDA**  
SECRETARÍA DE HACIENDA Y CRÉDITO PÚBLICO



Reestructuras corporativas y los efectos fiscales en escisiones y fusiones



Socios y accionistas (personas físicas en operaciones asociadas a reestructuras)



Pérdidas fiscales



Regímenes fiscales preferentes



Financiamientos, capitalización de pasivos y distribución de utilidades



Pagos al extranjero y reestructuras internacionales



Fideicomisos



2023  
AÑO DE  
**Francisco VILA**  
AL SERVICIO DEL PAÍS

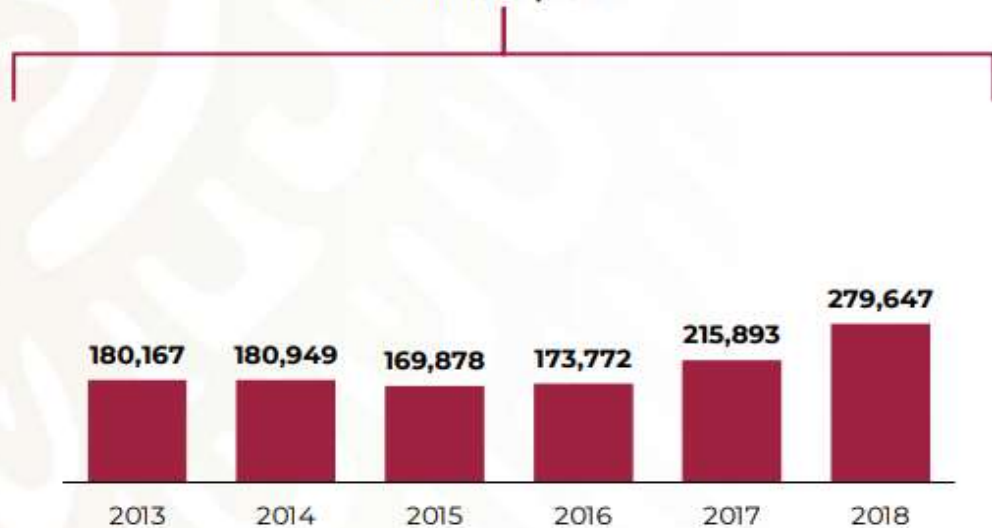


# Comparativa sexenal de recaudación por auditoría y eficiencia recaudatoria.

En solo cuatro años, se han recaudado por auditorías y eficiencia recaudatoria 776 mil 139 millones de pesos más que en toda la administración anterior.

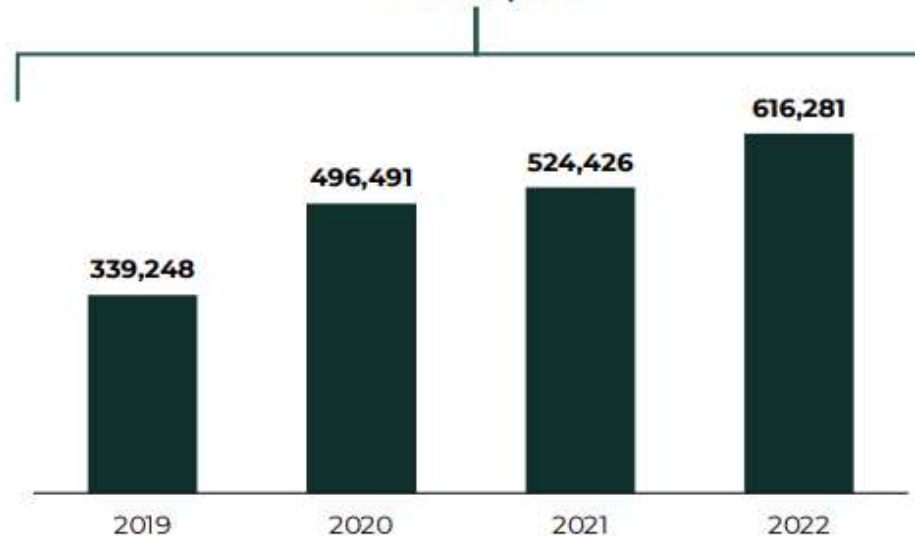
**2013 - 2018**

**1,200,307**  
Millones de pesos



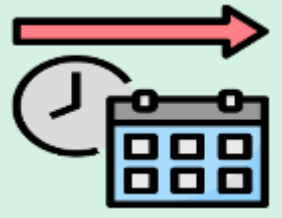
**2019 - 2022**

**1,976,446**  
Millones de pesos



Cifras preliminares. Fuente: SAT





Plazo para la aplicación del régimen de sanciones buzón tributario

**Segundo.** Para efectos de lo previsto en los artículos 17-K y 86-C del CFF, los contribuyentes que **no hayan habilitado el buzón tributario, o no hayan registrado o actualizado sus medios de contacto**, a partir del **1 de enero de 2023**, les será aplicable la multa de **\$3,080.00 a \$9,250.00** establecida en el artículo 86-D del CFF.



**Regla 2.2.7. Buzón tributario y sus mecanismos de comunicación para el envío del aviso electrónico**

Los contribuyentes deberán habilitar el buzón tributario registrando sus medios de contacto (dirección de correo electrónico y número de teléfono móvil) y confirmándolos dentro de las 72 horas siguientes.



# PRESUPUESTO DE EGRESOS DE LA FEDERACION, 2023

Publicado en el Diario Oficial de la Federación  
(DOF), el lunes 28 de noviembre del 2022



Dentro de su artículo 3, que ampara la distribución del gasto neto total del gobierno federal, encontramos en la fracción XVI, que las erogaciones para el Ramo General 23: Provisiones Salariales y Económicas, se establecen en el anexo 20 del propio presupuesto. Por su parte, la fracción XVIII, nos remite al anexo 22, para ubicar la distribución del Ramo General 33, que como se recordará, ahí encontramos el Fondo de Aportaciones para la Infraestructura Social Municipal (FAISM), y el Fondo de Aportaciones para el Fortalecimiento de los Municipios (FORTAMUN), conocidos también como fondos 3 y 4. En esta misma fracción XVIII, encontramos la disposición que indica que el FORTAMUN, se seguirá distribuyendo con base en la población que tenga cada entidad federativa y específicamente tomando en cuenta la información trimestral derivada de la encuesta nacional de ocupación y empleo (ENOE).

De igual manera, se prevé lo relativo a la posible afectación de hasta el 25% del FAISM, tal como lo regula el artículo 50 de la Ley de Coordinación Fiscal.

El principio de anualidad en el ejercicio de los recursos federales se encuentra previsto en el artículo 6. En la fracción II, de este numeral, una vez más, se regula la ministración de recursos federales, distintos de los relativos a los Ramos 28 (participaciones) y 33 (aportaciones) y se condiciona al cumplimiento de las disposiciones de la Ley de Disciplina Financiera, de la Ley General de Contabilidad Gubernamental, de la Ley federal de Presupuesto y Responsabilidad Hacendaria, del propio Presupuesto y demás normatividad aplicable.

La fracción IV, establece las reglas del ejercicio de los recursos concurrentes, entre las que destacan que el porcentaje con que le corresponda participar al municipio será fijado por la propia dependencia federal de que se trate el programa, que el municipio deberá depositar su parte, en la cuenta bancaria productiva, en un plazo de 20 días siguientes a que haya recibido la ministración federal, pudiendo haber prorroga justificada o por desastres naturales y que las ministraciones federales se suspenderán, por ejemplo, si el municipio no realiza la aportación que le corresponda.

La fracción VIII, prevé la obligación de los municipios de enviar a la SHCP, la información trimestral, sobre las evaluaciones en el ejercicio de los recursos federales transferidos.

En la fracción IX, se reitera la disposición que establece que, cuando menos, el 20% del FORTAMUN, se destine a la atención de las necesidades directamente vinculadas con la seguridad pública. De igual manera, el Consejo Nacional de Seguridad Pública, promoverá que cuando menos, el 20% del FASP, se distribuya entre los municipios, tomando en consideración el número de habitantes y el avance en la aplicación del programa estatal de seguridad pública, recursos que como es del dominio público, no se entregan a los municipios en numerario, sino a través de equipamiento y capacitación.

La fracción X, establece la obligación de las entidades federativas, de enviar a la SHCP (10 días naturales de febrero), el calendario de distribución y monto de los fondos municipales (FAISM y FORTAMUN).

En el artículo 7, se establece la obligación para los municipios que realicen proyectos de infraestructura, con recursos del Ramo General 23, además de reportar trimestralmente los avances correspondientes, deberán transparentar la información relativa al contrato, su ubicación geográfica, avances y en su caso, evidencia de su conclusión.

En el tema de la evaluación del desempeño, el artículo 27, fracción XII, establece que los Municipios, a más tardar a los 20 días naturales, posteriores al término del segundo trimestre de 2023, deberán enviar a la SHCP, informes definitivos sobre el ejercicio, destino, resultados y, en su caso, reintegro de los recursos federales que les fueron transferidos durante 2022, independientemente de los demás reportes trimestrales a los que están obligados.

En materia de responsabilidades, esta fracción es muy clara al señalar que los municipios serán respónsables de la información de su competencia que se entregue a la SHCP, incluyendo su veracidad y claridad.



Por su parte, el artículo 29, respecto de los programas sujetos a reglas de operación y asegurar la aplicación eficiente, eficaz, oportuna y equitativa de los recursos públicos; en la fracción III, establece como obligación de las dependencias y entidades titulares de dichos programas, para que brinden asesoría a los Municipios (especialmente los que se encuentren en condiciones de muy alta y alta marginación), para la integración de los expedientes técnicos que se requieran.

En cuanto a los recursos CONAC, que año con año, se presupuestan para asistir a los municipios en temas de capacitación y profesionalización, así como para la modernización de tecnologías de información, el artículo 39, prevé que se establecerán los términos y condiciones para la distribución de dicho (subsidio) fondo para 2023.

Anexo 20 del PEF 2023: 54 millones, 779 mil, 733 pesos, la distribución por entidad federativa, deberá hacerse dentro del primer trimestre de 2023.

Como ha venido siendo costumbre, el artículo QUINTO TRANSITORIO, prevé la obligación de las entidades federativas para notificar y realizar la entrega de recursos federales a los municipios, en los términos y plazos que se establecen en las normativas correspondientes.

De igual manera la obligación de hacer pública la información a la fecha y monto de las transferencias federales hacia los municipios, esto a través de sus páginas oficiales, dentro de los 10 días naturales siguientes a la fecha en que se hayan depositado los recursos a los municipios, señalando que el incumplimiento a esta disposición será causal de responsabilidades para la entidad federativa.

Obviamente, se reitera que los municipios son responsables de la correcta integración de la información técnica, así como del destino, ejercicio, registro y comprobación de los recursos que les sean transferidos.

Se reitera para el año 2023, a través del artículo SEXTO TRANSITORIO, que la Secretaría del Bienestar, a más tardar el último día de febrero **(DOF: 12/01/2023)**, publicará los lineamientos del FAISM, donde se permita (como en los últimos años), aplicar hasta un 60% de los recursos asignados a los municipios, para llevar a cabo obras complementarias

Pavimentación, caminos rurales, puentes, obras de reconstrucción y carreteras.

**Informe Anual de pobreza y Rezago Social: DOF: 30 enero 2023**

Por último y no menos importante para el ámbito municipal, es la regulación establecida en el artículo DECIMO CUARTO TRANSITORIO, que se refiere al compromiso de establecer un fondo permanente de apoyo a los municipios destinado al fortalecimiento de sus instituciones de seguridad pública.

Dicho fondo se establecerá de forma separada e identificable respecto de cualquier otro ramo o programa destinado a otros propósitos en el Presupuesto de Egresos de la Federación, y no podrá ser inferior en términos porcentuales al incremento que reciba la Fuerza Armada permanente y la Guardia Nacional para tareas de seguridad pública cada año. Los recursos de dicho fondo no podrán ser utilizados para otro fin.

Artículo SEGUNDO TRANSITORIO de la reforma al Artículo Quinto Transitorio (DOF: 26 marzo 2019), publicado en el DOF, el 18 de noviembre de 2022: “El fondo se distribuirá en proporción directa al número de habitantes con que cuente cada entidad federativa, de acuerdo con la información estadística más reciente que al efecto emita el Instituto Nacional de Estadística y Geografía. Hasta un veinticinco por ciento de dicho fondo se asignará a las entidades federativas con mejores resultados en materia de seguridad pública, conforme los indicadores que establezca el Consejo Nacional de Seguridad Pública.

En adición a los recursos federales establecidos en el presente artículo transitorio, los titulares de los poderes ejecutivos de las entidades federativas establecerán anualmente un fondo de apoyo a las instituciones de seguridad pública de los municipios, en especial aquellos con menor población o mayor grado de marginación. Los recursos que se asignen por cada entidad federativa deberán ser al menos en una proporción uno a uno respecto de los recursos federales a que se refiere este mismo artículo transitorio.

Las partidas presupuestales a que hacen referencia los párrafos anteriores no se exceptuarán de la transparencia y fiscalización superior por razones de seguridad nacional y deberán ser utilizadas de conformidad con lo establecido en el artículo 134 de la Constitución Política de los Estados Unidos Mexicanos.

Los recursos referidos en el párrafo anterior se presentan en el Anexo relativo a Ampliaciones al Ramo 36 Seguridad y Protección Ciudadana de este Decreto<sup>9</sup>, y su ejercicio se sujetará a las disposiciones previstas en la Ley Federal de Presupuesto y Responsabilidad Hacendaria, en la Ley de Disciplina Financiera de las Entidades Federativas y los Municipios, en la Ley General de Contabilidad Gubernamental, en este Decreto y a los lineamientos que para tal efecto emita el Ejecutivo Federal, por conducto del Secretariado Ejecutivo del Sistema Nacional de Seguridad Pública.

Los lineamientos a que se refiere el párrafo anterior deberán ser publicados en el Diario Oficial de la Federación durante el primer trimestre de 2023; dar cumplimiento a lo establecido en las disposiciones a que se refiere el primer párrafo de este transitorio, y contemplar, entre otros aspectos, los siguientes:

I. La o las fórmulas de elegibilidad de los beneficiarios y de distribución de los recursos, las cuales, cuando corresponda, deberán atender los criterios establecidos en las disposiciones a que se refiere el primer párrafo de este transitorio;

II. Los porcentajes que se destinarán al cumplimiento de las obligaciones establecidas en las disposiciones señaladas en el primer párrafo de este transitorio;

III. Las obligaciones correspondientes a las entidades federativas;

**IV.** Los conceptos a los que, para el cumplimiento a las disposiciones referidas en el primer párrafo de este precepto, deberán destinarse los recursos, en alineación con los programas de prioridad nacional definidos por el Consejo Nacional de Seguridad Pública, y

**V.** La lista de beneficiarios y el monto de asignación correspondiente a cada uno.

Para efectos de lo previsto en este transitorio, el Secretariado Ejecutivo del Sistema Nacional de Seguridad Pública deberá suscribir, en términos de las disposiciones aplicables, los convenios específicos y sus anexos técnicos con los beneficiarios de los recursos, a más tardar el último día hábil de abril de 2023.

El Secretariado Ejecutivo del Sistema Nacional de Seguridad Pública, deberá publicar y actualizar trimestralmente en su página de Internet un reporte especial sobre el ejercicio de los recursos a que hace referencia la presente disposición, con base en la información que le proporcionen los beneficiarios de los recursos.

Por lo tanto, deberemos estar al pendiente de dichos lineamientos a efecto de dar debido seguimiento para el ejercicio de los recursos municipales transferidos.



# Gracias por su participación

□ MTRA. BERTHA ALICIA MEDRANO FIGUEROA  
[bmedranof@indetec.gob.mx](mailto:bmedranof@indetec.gob.mx)

□ MTRA. MARÍA ELVIRA GONZÁLEZ GARCÍA  
[mgonzalezg@indetec.gob.mx](mailto:mgonzalezg@indetec.gob.mx)

□ DR. JOSÉ ÁNGEL NUÑO SEPÚLVEDA  
[jnunos@indetec.gob.mx](mailto:jnunos@indetec.gob.mx)



<https://www.indetec.gob.mx/>