



Concepto	2024	2023	Concepto	2024	2023
Flujos de Efectivo de las Actividades de Operación					
Origen	26,410,754	64,905,238	Flujos de Efectivo de las Actividades de Inversión	0	0
Impuestos	0	0	Bienes Inmuebles, Infraestructura y Construcciones en Proceso	0	0
Cuotas y Aportaciones de Seguridad Social	0	0	Bienes Muebles	0	0
Contribuciones de mejoras	0	0	Otros Orígenes de Inversión	0	0
Derechos	0	0	Aplicación	327,800	3,018,378
Productos	0	0	Bienes Inmuebles, Infraestructura y Construcciones en Proceso	0	0
Aprovechamientos	0	0	Bienes Muebles	327,800	2,915,138
Ingresos por Venta de Bienes y Prestación de Servicios	0	0	Activos Intangibles	0	103,240
Participaciones, Aportaciones, Convenios, Incentivos Derivados de la Colaboración Fiscal y Fondos Distintos de Aportaciones	0	0	Otras Aplicaciones de Inversión	0	0
Transferencias, Asignaciones, Subsidios y Subvenciones y Pensiones y Jubilaciones	26,410,754	64,905,095	Flujos Netos de Efectivo por Actividades de Inversión	-327,800	-3,018,378
Otros Orígenes de Operación	0	143	Flujo de Efectivo de las Actividades de Financiamiento	0	0
Aplicación	36,030,542	51,316,154	Origen	0	0
Servicios Personales	20,619,450	40,504,519	Endeudamiento Neto	0	0
Materiales y Suministros	842,897	1,789,080	Interno	0	0
Servicios Generales	2,822,090	9,022,555	Externo	0	0
Transferencias Internas y Asignaciones al Sector Público	0	0	Otros Orígenes de Financiamiento	0	0
Transferencias al resto del Sector Público	0	0	Aplicación	0	1,628,773
Subsidios y Subvenciones	0	0	Servicios de la Deuda	0	0
Ayudas Sociales	0	0	Interno	0	575,156
Pensiones y Jubilaciones	0	0	Externo	0	0
Transferencias a Fideicomisos, Mandatos y Contratos Análogos	0	0	Otras Aplicaciones de Financiamiento	0	1,053,617
Transferencias a la Seguridad Social	0	0	Flujos netos de Efectivo por Actividades de Financiamiento	0	-1,628,773
Donativos	0	0	Incremento/Disminución Neta en el Efectivo y Equivalentes al Efectivo	-9,947,588	8,941,933
Participaciones	0	0	Efectivo y Equivalentes al Efectivo al inicio del Ejercicio	12,298,877	3,356,944
Aportaciones	0	0	Efectivo y Equivalentes al Efectivo al final del Ejercicio	2,351,289	12,298,877
Convenios	0	0			
Otros Aplicaciones de Operación	11,746,105	0			
Flujos Netos de Efectivo por Actividades de Operación	-9,619,788	13,589,084			


Bajo protesta de decir verdad declaramos que los Estados Financieros y sus Notas, son razonablemente correctos y son responsabilidad del signatario.



DR. CARLOS IVES SOBERÓN MEJÍA
Director General del Centro de Conciliación Laboral del Estado de Tamaulipas



LC. ISSA GRACIELA EDGAR ALVAREZ
Directora Administrativa del Centro de Conciliación Laboral del Estado de Tamaulipas



Tamaulipas
Secretaría del Trabajo
y Previsión Social
Centro de Conciliación Laboral
del Estado de Tamaulipas