

COMPONENTE/SUBCOMPONENTE	II Campañas Fitozoosanitarias / a) Servicio Fitosanitario para la Prevención, Control o Erradicación de Plagas Fitosanitarias
UNIDAD RESPONSABLE	Dirección General de Sanidad Vegetal
ENTIDAD FEDERATIVA	Tamaulipas
INSTANCIA EJECUTORA	SECRETARÍA DE DESARROLLO RURAL, PESCA Y ACUICULTURA DEL GOBIERNO DEL ESTADO
NOMBRE DEL PROYECTO	MANEJO FITOSANITARIO DE CULTIVOS BASICOS
PRESUPUESTO ASIGNADO AL PROYECTO	1,231,669.00
PERIODO DE INFORME	2024 Segundo Trimestre

Acción/Actividad	Unidad de Medida	Avance Físico					% de avance anual
		Programado Anual	En el Trimestre		Acumulado al Trimestre		
			Programado	Realizado	Programado	Realizado	
MUESTREO (maíz)							
SUPERFICIE ATENDIDA	HECTÁREA	12,000.00	3,400.00	1,140.50	5,400.00	3,040.00	25.33
SUPERFICIE ACUMULADA	HECTÁREA	96,000.00	27,300.00	6,784.00	38,400.00	14,863.50	15.48
SITIOS ATENDIDOS	NÚMERO	600	170	195	270	361	60.17
CONTROL ETOLÓGICO (maíz)							
SUPERFICIE ATENDIDA	HECTÁREA	690.00	0.00	0.00	140.00	100.00	14.49
SITIOS ATENDIDOS	NÚMERO	15	0	0	3	5	33.33
MONITOREO (maíz)							
SITIOS ATENDIDOS	NÚMERO	180	45	0	90	0	0.00
SUPERFICIE ATENDIDA	HECTÁREA	900.00	225.00	0.00	450.00	0.00	0.00
TRAMPAS INSTALADAS	NÚMERO	180	45	0	90	0	0.00
TRAMPAS REVISADAS	NÚMERO	1,395	540	0	675	0	0.00
CONTROL BIOLÓGICO (maíz)							
SUPERFICIE ATENDIDA	HECTÁREA	1,250.00	600.00	0.00	600.00	0.00	0.00
SUPERFICIE ACUMULADA	HECTÁREA	1,250.00	600.00	0.00	600.00	0.00	0.00
SITIOS ATENDIDOS	NÚMERO	62	30	0	30	0	0.00
CONTROL QUÍMICO (maíz)							
SUPERFICIE ATENDIDA	HECTÁREA	100.00	0.00	0.00	100.00	80.00	80.00
SUPERFICIE ACUMULADA	HECTÁREA	100.00	0.00	0.00	100.00	80.00	80.00
SITIOS ATENDIDOS	NÚMERO	5	0	0	5	4	80.00
CAPACITACIÓN (maíz)							
PLÁTICAS A PRODUCTORES	NÚMERO	9	3	1	4	1	11.11
CURSOS A TÉCNICOS	NÚMERO	1	1	0	1	0	0.00
SUPERVISIÓN (maíz)							
SUPERVISIÓN A TÉCNICOS	NÚMERO	5	1	2	2	2	40.00
INFORMES REVISADOS	NÚMERO	12	3	3	6	6	50.00
TOTAL							

COMPONENTE/SUBCOMPONENTE	II Campañas Fitozoosanitarias / a) Servicio Fitosanitario para la Prevención, Control o Erradicación de Plagas Fitosanitarias		
UNIDAD RESPONSABLE	Dirección General de Sanidad Vegetal		
ENTIDAD FEDERATIVA	Tamaulipas		
INSTANCIA EJECUTORA	SECRETARÍA DE DESARROLLO RURAL, PESCA Y ACUICULTURA DEL GOBIERNO DEL ESTADO		
NOMBRE DEL PROYECTO	MANEJO FITOSANITARIO DE CULTIVOS BASICOS		
PRESUPUESTO ASIGNADO AL PROYECTO			1,231,669.00
PERIODO DE INFORME	2024 Segundo Trimestre		

Recursos Financieros	Avance Financiero					
	Programado Anual	En el Trimestre		Acumulado al Trimestre		% de avance anual
		Programado	Ejercido	Programado	Ejercido	
Recursos Humanos						
Recursos Materiales						
ACCESORIOS DE CÓMPUTO Y ELECTRÓNICOS (PIEZA)	2,399.00	2,399.00	0.00	2,399.00	0.00	0.00
BIDÓN DE PLÁSTICO (PIEZA)	3,520.00	3,520.00	0.00	3,520.00	0.00	0.00
ESTACAS PARA TRAMPAS (PIEZA)	12,350.00	12,350.00	0.00	12,350.00	0.00	0.00
FEROMONA DE ATRACCIÓN SEXUAL PARA GUSANO COGOLLERO (PIEZA)	9,000.00	9,000.00	8,996.00	9,000.00	8,996.00	99.96
FEROMONA DE ATRACCIÓN SEXUAL PARA GUSANO ELOTERO (PIEZA)	4,500.00	4,500.00	4,455.00	4,500.00	4,455.00	99.00
FEROMONA PARA GUSANO COGOLLERO (DISPENSADORES) (KIT)	467,500.00	467,500.00	0.00	467,500.00	0.00	0.00
JABÓN (KILOGRAMO)	1,500.00	1,500.00	1,106.99	1,500.00	1,106.99	73.80
LAPTOP (PIEZA)	34,000.00	34,000.00	33,999.99	34,000.00	33,999.99	100.00
UNIFORMES (LOTE)	49,500.00	49,500.00	46,930.76	49,500.00	46,930.76	94.81
MATERIAL DE MONITOREO (LOTE)	22,500.00	22,500.00	0.00	22,500.00	0.00	0.00
NO BREAK (PIEZA)	12,000.00	12,000.00	0.00	12,000.00	0.00	0.00
PANTALLA (PIEZA)	7,000.00	7,000.00	6,500.01	7,000.00	6,500.01	92.86
PROYECTOR (PIEZA)	18,000.00	18,000.00	18,000.00	18,000.00	18,000.00	100.00
SMARTPHONE (TELÉFONO CELULAR) (PIEZA)	14,000.00	14,000.00	0.00	14,000.00	0.00	0.00
TANQUE PARA AGUA (PIEZA)	10,800.00	10,800.00	0.00	10,800.00	0.00	0.00
TRICHOGRAMMA ATOPOVIRILIA (PULG2)	125,000.00	125,000.00	75,000.00	125,000.00	75,000.00	60.00
TRICHOGRAMMA PRETIOSUM (PULG2)	125,000.00	125,000.00	75,000.00	125,000.00	75,000.00	60.00
Servicios						
FONDO DE CONTINGENCIA (SERVICIO)	273,500.00	0.00	0.00	0.00	0.00	0.00
TELEFONIA MOVIL/TRANSMISION DE DATOS (PAGO)	39,600.00	39,600.00	0.00	39,600.00	0.00	0.00
Gastos Operativos Fijos						
Recursos Humanos						
Recursos Materiales						
Servicios						
TOTAL	1,231,669.00	958,169.00	269,988.75	958,169.00	269,988.75	21.92

RESUMEN FINANCIERO			
	Programado Anual	Ejercido en el Trimestre	Acumulado al Trimestre
Sub Total Gastos Técnicos del Proyecto	1,231,669.00	269,988.75	269,988.75
Sub Total Gastos Operativos Fijos	0.00	0.00	0.00
TOTAL	1,231,669.00	269,988.75	269,988.75

COMPONENTE/SUBCOMPONENTE	II Campañas Fitozoosanitarias / a) Servicio Fitosanitario para la Prevención, Control o Erradicación de Plagas Fitosanitarias	
UNIDAD RESPONSABLE	Dirección General de Sanidad Vegetal	
ENTIDAD FEDERATIVA	Tamaulipas	
INSTANCIA EJECUTORA	SECRETARÍA DE DESARROLLO RURAL, PESCA Y ACUACULTURA DEL GOBIERNO DEL ESTADO	
NOMBRE DEL PROYECTO	MANEJO FITOSANITARIO DE CULTIVOS BASICOS	
PRESUPUESTO ASIGNADO AL PROYECTO		1,231,669.00
PERIODO DE INFORME	2024 Segundo Trimestre	

JUSTIFICACION FINANCIERA- SE EJERCIERON LOS CONCEPTOS DE TRICHOGRAMMA ATOPOVIRILIA Y TRICHOGRAMMA PRETIOSUM EN EL MES DE MAYO Y LOS CONCEPTOS DE FEROMONA DE ATRACCION SEXUAL PARA GUSANO COGOLLERO, FEROMONA DE ATRACCION SEXUAL PARA GUSANO ELOTERO, JABÓN, LAPTOP, PANTALLA, PROYECTOR Y UNIFORMES EN EL MES DE JUNIO.

JUSTIFICACION FISICA-EI NO CUMPLIMIENTO DE METAS EN LA MAYORIA DE LAS ESTRATEGIAS ES DEBIDO PRINCIPALMENTE A CUESTIONES CLIMATICAS , EN DONDE LOS CULTIVOS QUE VENIAMOS REVISANDO Y QUE SE ENCONTRABAN EN DESARROLLO SE VIERON AFECTADOS POR LA FALTA DE AGUA, ESTO PRINCIPALMENTE EN LA PRIMERA Y SEGUNDA SEMANA DEL MES, DEBIDO A QUE YA NO SE CUENTA CON AREAS DE RIEGO EN EL ESTADO Y EL AGUA QUE EXISTIA EN LAS PRESAS FUE DESTINADA PARA USO HUMANO DEBIDO A LA SEQUIA TAN PROLONGADA QUE SE VENIA VIVIENDO, DANDO PRIORIDAD AL USO DOMESTICO EN TODO EL ESTADO, ESTE ECHO OCACIONO QUE NOS VIERAMOS AFECTADOS DIRECTAMENTE EN LAS METAS DEL PROGRAMA, REFLEJANDOSE EN UN DECRECIMIENTO EN LAS METAS DEL MES, Y AFECTANDO EN LO SUBSECUENTE EN LOS MESES POSTERIORES SOBRETODDO EN LAS ACCIONES QUE SON ACUMULATIVAS EXPONENCIALMENTE, OTRO FACTOR QUE AFECTO LAS METAS ES EL ECHO DE QUE LOS CULTIVOS QUE VENIAMOS DANDO SEGUIMIENTO EN LA ZONA NORTE YA CUMPLIERON SU CICLO Y FUERON COSECHADOS A FINALES DEL MES PASADO DONDE LAS ALTAS TEMPERATURAS AYUDARON A QUE SE PRESENTARAN LAS CONDICIONES PARA QUE LOS GRANOS TUVIERAN MENOS HUMEDAD Y ASI EVITASEN MENOS PENALISACIONES POR LAS BOGEDAS Y FUERAN COSECHADOS CASI EN SU MAYORIA QUEDANDO MUY POCOS SITIOS PARA REALIZAR LAS ACCIONES Y SUB ACCIONES DEL PROGRAMA.

TAL ES EL CASO QUE LAS METAS QUEDARON DE LA SIGUIENTE MANERA:

EN LA ACCION DE MUESTREO CON LA SUBACCION DE SUPERFICIE ATENDIDA SE TIENE PROGRAMADO 12,000.00 HECTÁREAS ANUALES Y EN EL MES 1,000.00 HECTÁREAS DE SUPERFICIE ATENDIDA Y SOLAMENTE FUE POSIBLE REALIZAR 11.00 HECTÁREAS DE SUPERFICIE ATENDIDA.

EN LA ACCION DE MUESTREO CON LA SUBACCION DE SUPERFICIE ACUMULADA SE TIENE PROGRAMADO 96,000.00 HECTÁREAS ANUALES DE SUPERFICIE ACUMULADA Y PROGRAMADAS EN EL MES 10,200.00 DE SUPERFICIE ACUMULADA Y SOLAMENTE FUE POSIBLE REALIZAR 638.00 HECTÁREAS DE SUPERFICIE ACUMULADA DEBIDO A QUE NO SE LOGRARON ENCONTRAR MAS AREAS PARA REALIZAR LA SUBACCION.

EN LA ACCION DE MUESTREO CON LA SUBACCION DE SITIOS ATENDIDOS SE TIENE PROGRAMADO 600 SITIOS ATENDIDOS NÚMERO ANUALES Y EN EL MES 50 SITIOS ATENDIDOS Y SOLAMENTE FUE POSIBLE REALIZAR 3 SITIOS ATENDIDOS. ESTO DEBIDO A QUE NO SE CONTABA CON MAS SITIOS ATENDIDOS DONDE REALIZAR LAS ACCIONES EN ESTE PERIODO DE JUNIO.

EN LA ACCION DE CONTROL ETOLÓGICO CON LA SUBACCION DE SUPERFICIE ATENDIDA SE TIENE PROGRAMADO 690.00 HECTÁREAS ANUALES Y PROGRAMADAS EN EL MES 0.00, MIENTRAS QUE 0.00 REALIZADAS DE SUPERFICIE ATENDIDA, ESTO DEBIDO A QUE NO SE CONTABA CON PROGRAMACION DE META DE SUPERFICIE ATENDIDA PARA ESTE PERIODO DE JUNIO.

EN LA ACCION DE CONTROL ETOLÓGICO CON LA SUBACCION DE SITIOS ATENDIDOS SE TIENE PROGRAMADO 15 SITIOS ATENDIDOS NÚMERO ANUALES Y PROGRAMADOS EN EL MES 0.00, MIENTRAS QUE REALIZADOS EN EL MES 0.00 DE SITIOS ATENDIDOS ESTO DEBIDO A QUE NO SE CONTABA CON PROGRAMACION DE META DE SITIOS ATENDIDOS PARA ESTE PERIODO DE JUNIO.

EN LA ACCION DE MONITOREO CON LA SUBACCION DE SITIOS ATENDIDOS SE TIENE PROGRAMADO 180 DE SITIOS ATENDIDOS NÚMERO ANUALES Y PROGRAMADOS EN EL MES 0.00 MIENTRAS QUE REALIZADOS 0.00 DE SITIOS ATENDIDOS ESTO DEBIDO A QUE NO SE CONTABA CON PROGRAMACION DE META SITIOS ATENDIDOS PARA ESTE PERIODO DE JUNIO.

EN LA ACCION DE MONITOREO CON LA SUBACCION DE SUPERFICIE ATENDIDA SE TIENE PROGRAMADO 900.00 DE SUPERFICIE ATENDIDA HECTÁREAS ANUALES Y PROGRAMADOS EN EL MES 0.00 DE SUPERFICIE ATENDIDA, MIENTRAS QUE REALIZADA 0.00 ESTO DEBIDO A QUE NO SE CONTABA CON PROGRAMACION DE META DE SUPERFICIE ATENDIDA PARA ESTE PERIODO DE JUNIO.

EN LA ACCION DE MONITOREO SUBACCION DE TRAMPAS INSTALADAS SE TIENE PROGRAMADO NÚMERO 180 ANUALES Y EN EL MES TRAMPAS INSTALADAS 0, MIENTRAS QUE REALIZADA DE TRAMPAS INSTALADAS 0.00, ESTO DEBIDO A QUE NO SE CONTABA CON PROGRAMACION DE META DE TRAMPAS INSTALADAS PARA ESTE PERIODO DE JUNIO.


EN LA ACCION DE MONITOREO CON LA SUBACCION DE TRAMPAS REVISADAS SE TIENE PROGRAMADO 1,395 TRAMPAS REVISADAS ANUALES NÚMERO Y PROGRAMADOS EN EL MES 180 TRAMPAS REVISADAS, MIENTRAS QUE REALIZADA DE TRAMPAS REVISADAS 0.00, ESTO DEBIDO A QUE NO SE CONTABA CON LAS FEROMONAS PARA INSTALAR LAS TRAMPAS, YA QUE SU PROCESO DE ADQUISICION RETRASO LA INSTALACION, SIENDO UN PROCESO NECESARIO PARA MANTENER LAS SANAS FINANZAS DEL PROGRAMA.

EN LA ACCION DE CONTROL BIOLÓGICO CON LA SUBACCION DE SUPERFICIE ATENDIDA SE TIENE PROGRAMADO 1,250.00 HECTÁREAS DE SUPERFICIE ATENDIDA ANUALES Y PROGRAMADAS EN EL MES 0.00 DE SUPERFICIE ATENDIDA, MIENTRAS QUE REALIZADA EN EL MES 0.00 DE SUPERFICIE ATENDIDA, ESTO DEBIDO A QUE NO SE CONTABA CON PROGRAMACION DE META DE SUPERFICIE ATENDIDA PARA ESTE PERIODO DE JUNIO.

EN LA ACCION DE CONTROL BIOLÓGICO CON LA SUBACCION DE SUPERFICIE ACUMULADA SE TIENE PROGRAMADO 1,250.00 HECTÁREAS DE SUPERFICIE ACUMULADA ANUAL Y ROGRAMADAS EN EL MES 0.00, MIENTRAS QUE REALIZADAS EN EL MES 0.00, ESTO DEBIDO A QUE NO SE CONTABA CON PROGRAMACION DE META DE SUPERFICIE ACUMULADA PARA ESTE PERIODO DE JUNIO.

EN LA ACCION DE CONTROL BIOLÓGICO CON LA SUBACCION DE SITIOS ATENDIDOS SE TIENEN PROGRAMADOS 62 SITIOS ATENDIDOS NÚMERO ANUALES Y PROGRAMADOS EN EL MES 0.00 DE SITIOS ATENDIDOS, REALIZADOS EN EL MES 0 DE SITIOS ATENDIDOS, ESTO DEBIDO A QUE NO SE CONTABA CON PROGRAMACION DE META DE SITIOS ATENDIDOS PARA ESTE PERIODO DE JUNIO.

EN LA ACCION DE CONTROL QUÍMICO CON LA SUBACCION DE SUPERFICIE ATENDIDA SE TIENE PROGRAMADO 100.00 HECTÁREAS ANUALES DE SUPERFICIE ATENDIDA Y PROGRAMADAS EN EL MES 0.00 DE SUPERFICIE ATENDIDA, MIENTRAS QUE REALIZADA EN EL MES 0.00 DE SUPERFICIE ATENDIDA, ESTO DEBIDO A QUE NO SE CONTABA CON PROGRAMACION DE SUPERFICIE ATENDIDA COMO META PARA ESTE PERIODO DE JUNIO.




COMPONENTE/SUBCOMPONENTE	II Campañas Fitozoosanitarias / a) Servicio Fitosanitario para la Prevención, Control o Erradicación de Plagas Fitosanitarias	
UNIDAD RESPONSABLE	Dirección General de Sanidad Vegetal	
ENTIDAD FEDERATIVA	Tamaulipas	
INSTANCIA EJECUTORA	SECRETARÍA DE DESARROLLO RURAL, PESCA Y ACUACULTURA DEL GOBIERNO DEL ESTADO	
NOMBRE DEL PROYECTO	MANEJO FITOSANITARIO DE CULTIVOS BASICOS	
PRESUPUESTO ASIGNADO AL PROYECTO		1,231,669.00
PERIODO DE INFORME	2024 Segundo Trimestre	

EN LA ACCION DE CONTROL QUÍMICO CON LA SUBACCION DE SUPERFICIE ACUMULADA SE TIENE PROGRAMADO 100.00 HECTÁREAS ANUALES DE SUPERFICIE ACUMULADA Y PROGRAMADAS EN EL MES 0.00, MIENTRAS QUE DE SUPERFICIE ACUMULADA REALIZADAS EN EL MES 0.00, ESTO DEBIDO A QUE NO SE CONTABA CON PROGRAMACION DE META DE SUPERFICIE ACUMULADA PARA ESTE PERIODO DE JUNIO.

EN LA ACCION DE CONTROL QUÍMICO CON LA SUBACCION DE SITIOS ATENDIDOS SE TIENE PROGRAMADO 5 SITIOS ATENDIDOS NÚMERO ANUALES Y PROGRAMADAS EN EL MES 0.00, MIENTRAS QUE REALIZADAS EN EL MES 0.00 DE SITIOS ATENDIDOS, ESTO DEBIDO A QUE NO SE CONTABA CON PROGRAMACION DE META DE SITIOS ATENDIDOS PARA ESTE PERIODO DE JUNIO.

EN LA ACCION DE CAPACITACIÓN CON LA SUBACCION DE PLÁTICAS A PRODUCTORES SE TIENE PROGRAMADO 9 PLÁTICAS A PRODUCTORES NÚMERO ANUALES Y PROGRAMADAS EN EL MES 1 PLÁTICAS A PRODUCTORES, MIENTRAS QUE REALIZADAS EN EL MES 0 PLÁTICAS A PRODUCTORES, ESTE INCUMPLIMIENTO FUE DEBIDO A QUE FUE REPROGRAMADA POR LAS LLUVIAS PRESENTES EN LA ULTIMA SEMANA DEL MES DE JUNIO.

EN LA ACCION DE CAPACITACIÓN CON LA SUBACCION DE CURSOS A TÉCNICOS SE TIENE PROGRAMADO 1 DE CURSOS A TÉCNICOS NÚMERO ANUALES, Y PROGRAMADAS EN EL MES 0.00, MIENTRAS QUE REALIZADAS EN EL MES 0.00 DE CURSOS A TÉCNICOS, ESTO DEBIDO A QUE NO SE CONTABA CON PROGRAMACION DE META DE CURSOS A TÉCNICOS PARA ESTE PERIODO DE JUNIO.

EN LA ACCION DE SUPERVISIÓN CON LA SUBACCION DE SUPERVISIÓN A TÉCNICOS SE TIENE PROGRAMADO 5 NÚMERO Y 0 PROGRAMADAS EN EL MES, MIENTRAS QUE REALIZADAS EN EL MES 0 DE SUPERVISIÓN A TÉCNICOS, ESTO DEBIDO A QUE NO SE CONTABA CON PROGRAMACION DE META PARA ESTE PERIODO DE JUNIO.

EN LA ACCION DE SUPERVISIÓN CON LA SUBACCION DE INFORMES REVISADOS SE TIENE PROGRAMADO 12 NÚMERO ANUALES, Y 1 PROGRAMADOS EN EL MES DE INFORMES REVISADOS, MIENTRAS QUE REALIZADOS EN EL MES 1 DE INFORMES REVISADOS, DONDE SE LLEVO ACABO SATISFACTORIAMENTE.

ELABORÓ

ING. DIONICIO DÍAZ MARTÍNEZ
Nombre y Firma
(Coordinador del Proyecto)


REVISÓ

ING. MARCELA SAR MARTÍNEZ RODRÍGUEZ
Nombre y Firma
(Gerente de la Instancia Ejecutora)

AUTORIZÓ

ING. ANTONIO VARELA FLORES
Nombre y Firma
(Presidente de la Instancia Ejecutora)

LA OFICINA DE REPRESENTACIÓN EN LA ENTIDAD FEDERATIVA DE LA SECRETARÍA


ING. GUADALUPE ACEVEDO GONZÁLEZ
Nombre y Firma
Titular de la Oficina de Representación en la Entidad Federativa de la Secretaría o quien formalmente designe

EL SERVICIO NACIONAL DE SANIDAD, INOCUIDAD Y CALIDAD AGROALIMENTARIA (SENASICA)


ING. JOSÉ HUMBERTO VALERO RAMÍREZ
Nombre y Firma
Titular de la Secretaría de Desarrollo Agropecuario(o equivalente) o quien formalmente designe

EL GOBIERNO DEL ESTADO


MVZ. JUAN MANUEL DEL BOSQUE VALADEZ
Nombre y Firma
Titular de la Secretaría de Desarrollo Agropecuario(o equivalente) o quien formalmente designe

COMPONENTE/SUBCOMPONENTE	II Campañas Fitozoosanitarias / a) Servicio Fitosanitario para la Prevención, Control o Erradicación de Plagas Fitosanitarias
UNIDAD RESPONSABLE	Dirección General de Sanidad Vegetal
ENTIDAD FEDERATIVA	Tamaulipas
INSTANCIA EJECUTORA	SECRETARIA DE DESARROLLO RURAL, PESCA Y ACUACULTURA DEL GOBIERNO DEL ESTADO DE TAMAULIPAS
NOMBRE DEL PROYECTO	2024 CAMPAÑA PLAGAS RECLAMENTADAS DEL ALGODONERO
PRESUPUESTO ASIGNADO AL PROYECTO	1,300,00.00
PERIODO DE INFORME	2024 SEGUNDO TRIMESTRE

Acción/Actividad	Unidad de Medida	Avance Físico					% de avance anual
		Programado Anual	En el Trimestre		Acumulado al Trimestre		
			Programado	Realizado	Programado	Realizado	
MAPEO ALGODONERO							
SUPERFICIE MAPEADA	HECTÁREA	3,800	0	0	3800	4123	108.50
TRAMPEO ALGODONERO							
SUPERFICIE TRAMPEADA	HECTÁREA	3,800	0	0.00	3800	3,849.45	101.30
TRAMPAS INSTALADAS	NÚMERO	1,995	0.0	44.0	1995	2,121.0	106.32
TRAMPAS REVISADAS	NÚMERO	71,725	23,940.0	25,672.0	27930	29,899.0	41.69
CONTROL CULTURAL ALGODONERO							
SUPERVISIÓN DE FECHAS DE SIEMBRA	HECTÁREA	3,800	0.0	0.00	3800	3,849.45	101.30
SUPERVISIÓN DE DESTRUCCIÓN DE SOCAS	HECTÁREA	3,800	0.0	0.0	0	0.0	0
CAPACITACIÓN ALGODONERO							
PLATICA A PRODUCTORES	EVENTO	2	0.0	0.0	1	1.0	50
CURSOS A TECNICOS	CURSO	1	0.0	0.0	0	0.0	0.00
SUPERVISION ALGODONERO							
CONTROL DE CALIDAD	NÚMERO	24	9.0	9.0	9	9.0	37.5
SUPERVISIÓN	NÚMERO	16	4	4	7	7	43.75
INFORMES REVISADOS	NÚMERO	12	3	3	6	6	50.00
TOTAL							

A

h G

h

COMPONENTE/SUBCOMPONENTE	II Campañas Fitozoosanitarias / a) Servicio Fitosanitario para la Prevención, Control o Erradicación de Plagas Fitosanitarias
UNIDAD RESPONSABLE	Dirección General de Sanidad Vegetal
ENTIDAD FEDERATIVA	Tamaulipas
INSTANCIA EJECUTORA	SECRETARIA DE DESARROLLO RURAL, PESCA Y ACUACULTURA DEL GOBIERNO DEL ESTADO DE TAMAULIPAS
NOMBRE DEL PROYECTO	2024 CAMPAÑA PLAGAS RECLAMENTADAS DEL ALGODONERO
PRESUPUESTO ASIGNADO AL PROYECTO	1,300,00.00
PERIODO DE INFORME	2024 SEGUNDO TRIMESTRE

Recursos Financieros	Avance Financiero					
	Programado Anual	En el Trimestre		Acumulado al Trimestre		% de avance anual
		Programado	Ejercido	Programado	Ejercido	
Gastos Técnicos del Proyecto						
Recursos Humanos	0.00	0.00	0.00	0.00	0.00	0.00
Recursos Materiales	0.00	0.00	0.00	0.00	0.00	0.00
Servicios	0.00	0.00	0.00	0.00	0.00	0.00
Gastos Operativos Fijos						
Recursos Humanos	0.00	0.00	0.00	0.00	0.00	0.00
Recursos Materiales	0.00	0.00	0.00	0.00	0.00	0.00
Servicios						
Servicios Profesionales Convenidos	1,170,000.00	0.00	0.00	1,170,000.00	1,170,000.00	100.00
Fondo de Contingencia	130,000.00	0.00	0.00	130,000.00	0.00	0.00
TOTAL	1,300,000.00	0.00	0.00	1,300,000.00	1,170,000.00	0.00




COMPONENTE/SUBCOMPONENTE	II Campañas Fitozoosanitarias / a) Servicio Fitosanitario para la Prevención, Control o Erradicación de Plagas Fitosanitarias
UNIDAD RESPONSABLE	Dirección General de Sanidad Vegetal
ENTIDAD FEDERATIVA	Tamaulipas
INSTANCIA EJECUTORA	SECRETARIA DE DESARROLLO RURAL, PESCA Y ACUACULTURA DEL GOBIERNO DEL ESTADO DE TAMAULIPAS
NOMBRE DEL PROYECTO	2024 CAMPAÑA PLAGAS RECLAMANTADAS DEL ALGODONERO
PRESUPUESTO ASIGNADO AL PROYECTO	1,300,00.00
PERIODO DE INFORME	2024 SEGUNDO TRIMESTRE

RESUMEN FINANCIERO			
	Programado Anual	Ejercido en el mes	Acumulado al Mes
Sub Total Gastos Técnicos del Proyecto	0.00	0.00	0.00
Sub Total Gastos Operativos Fijos	1,300,000.00	0.00	1,170,000.00
TOTAL	1,300,000.00	0.00	1,170,000.00

Justificación/Aclaraciones	
<p>TRAMPAS REVISADAS: NO SE CUMPLIO LA META DEBIDO A LAS PRECIPITACIONES QUE SE PRESENTARON EN LAS ULTIMAS SEMANAS POR LA TORMENTA ALBERTO SOLAMENTE SE CUMPLIO CON EL 92.04%.</p> <p>CONTROL DE CALIDAD: SE CUMPLIO LA META AL 100% EN LA INSTALACIÓN DE PICUDOS SPIKE.</p> <p>SUPERVISIÓN: SE CUMPLIO LA META AL 100%.</p> <p>INFORMES REVISADOS: SE CUMPLIO LA META AL 100% EN CUANTO A INFORMES REVISADOS.</p>	

ELABORÓ

 CARLOS ARMANDO CAMPOS RUELAS

Nombre y Firma

(Coordinador del Proyecto)

REVISÓ

 ING. MARIO CÉSAR MARTÍNEZ RODRÍGUEZ

Nombre y Firma

(Gerente de la Instancia Ejecutora)

AUTORIZÓ

 ING. ANTONIO VARELA FLORES

Nombre y Firma

(Presidente de la Instancia Ejecutora)

VALIDÓ
VALIDÓ
LA OFICINA DE REPRESENTACIÓN EN

 ING. GUADALUPE ACEVEDO GONZÁLEZ

Nombre y Firma

Titular de la Oficina de Representación en la Entidad Federativa de la Secretaría o quien formalmente designe

EL SERVICIO NACIONAL DE SANIDAD,

 ING. JOSE HUMBERTO VÁZQUEZ RAMÍREZ

Nombre y Firma

Representante Estatal Fitozoosanitario y de Inocuidad Agropecuaria y Acuicola

EL GOBIERNO DEL ESTADO

 MVZ. JUAN MANUEL DEL BOSQUE VALADEZ

Nombre y Firma

Titular de la Secretaría de Desarrollo Agropecuario(o equivalente) o quien formalmente designe

(Federal)

COMPONENTE/SUBCOMPONENTE	III CAMPAÑAS FITOZOOSANITARIAS / a) SERVICIO FITOSANITARIO EN APOYO A LA PRODUCCION PARA EL BIENESTAR Y PREVENCIÓN, CONTROL O ERRADICACIÓN DE PLAGAS FITOSANITARIAS
UNIDAD RESPONSABLE	DIRECCIÓN GENERAL DE SANIDAD VEGETAL
ENTIDAD FEDERATIVA	TAMAULIPAS
INSTANCIA EJECUTORA	GOBIERNO DEL ESTADO DE TAMAULIPAS A TRAVES DE LA SECRETARIA DE DESARROLLO RURAL, PESCA Y ACUACULTURA
NOMBRE DEL PROYECTO	2024 CAMPAÑAS DE PROTECCIÓN FITOSANITARIA (PLAGAS DE LOS CÍTRICOS)
PRESUPUESTO ASIGNADO AL PROYECTO	5,000,000.00
PERIODO DE INFORME	2024 SEGUNDO TRIMESTRE

Acción/Actividad	Unidad de Medida	Avance Físico					% de avance anual
		Programado Anual	En el Trimestre		Acumulado al Trimestre		
			Programado	Realizado	Programado	Realizado	
MAPEO							
GENERACION DE POLIGONOS	HECT AREA	200,00	100,00	100,40	100,00	100,40	50,20
MONITOREO							
MONITOREO PAC	SITIO	2.160,00	540,00	494,00	1.080,00	1.017,00	47,08
MONITOREO PAC	TRAMPA	93.600,00	21.600,00	20.011,00	46.800,00	37.591,00	40,16
EXPLORACIÓN							
EXPLORACIÓN	SITIO	2.160,00	540,00	446,00	1.080,00	968,00	44,81
CONTROL BIOLÓGICO							
CONTROL PAC	TRASPATIA	400,00	100,00	124,00	300,00	444,00	111,00
CONTROL PAC	HECT AREA	500,00	0,00	0,00	0,00	115,71	23,14
CONTROL QUÍMICO							
CONTROL	HECT AREA	1.116,00	0,00	0,00	0,00	0,00	0,00
CONTROL	NUMERO	150,00	0,00	0,00	0,00	0,00	0,00
EXPLORACIÓN							
EXPLORACIÓN CBC	SITIO	1.200,00	300,00	439,00	600,00	832,00	69,33
CONTROL CULTURAL							
FOCOS DE INFESTACION EN TRASPATIOS CBC	PLANTAS	600,00	50,00	28,00	250,00	43,00	7,17
CONTROL QUIMICO							
CONTROL QUIMICO CITRICOS/ CONTROL	SITIO	800,00	150,00	329,00	350,00	507,00	63,38
MUESTREO							
MUESTREO CBC	TRASPATIA	1.450,00	100,00	0,00	550,00	391,00	26,97
CAPACITACIÓN							
TALLERES PARTICIPATIVOS A PRODUCTORES	TALLER	60,00	15,00	15,00	30,00	30,00	50,00
TALLERES PARTICIPATIVOS A TÉCNICOS	TALLER	25,00	6,00	6,00	12,00	12,00	48,00
SUPERVISIÓN							
SUPERVISIÓN	NUMERO	24,00	6,00	6,00	12,00	12,00	50,00

H
G
X

TOTAL						
--------------	--	--	--	--	--	--

Recursos Financieros	Avance Financiero					
	Programado Anual	En el Trimestre		Acumulado al Trimestre		
		Programado	Ejercido	Programado	Ejercido	% de avance
Gastos Técnicos del Proyecto						
Recursos Materiales						
SAL CUATERNARIA DE AMONIO+COBRE	34.000,00	34.000,00	32.000,00	34.000,00	32.000,00	94,12
SMARTPHONE (TELÉFONO CELULAR)	28.000,00	28.000,00	0,00	28.000,00	0,00	0,00
LUBRICANTE	4.500,00	4.500,00	0,00	4.500,00	0,00	0,00
ACEITE MINERAL	28.000,00	28.000,00	28.000,00	28.000,00	28.000,00	100,00
ASPERSORA MOTORIZADA	40.000,00	40.000,00	0,00	40.000,00	0,00	0,00
HERBICIDA	60.000,00	60.000,00	58.000,00	60.000,00	58.000,00	96,67
HERRAMIENTAS	100.000,00	100.000,00	0,00	100.000,00	0,00	0,00
CAJA DE HERRAMIENTAS	4.000,00	4.000,00	0,00	4.000,00	0,00	0,00
PLANTAS	240.000,00	240.000,00	0,00	240.000,00	0,00	0,00
COLORO	500,00	500,00	492,25	500,00	492,25	98,45
CEL ANTIBACTERIAL	10.000,00	10.000,00	8.004,00	10.000,00	8.004,00	80,04
BOLSA	12.000,00	12.000,00	11.600,00	12.000,00	11.600,00	96,67
RAFIA	4.000,00	4.000,00	0,00	4.000,00	0,00	0,00
TANQUE DE GAS 10, 20, 35 Y 45	1.800,00	1.800,00	0,00	1.800,00	0,00	0,00
GAS LP	1.500,00	1.500,00	0,00	1.500,00	0,00	0,00
OXICLORURO DE COBRE	15.000,00	15.000,00	14.970,00	15.000,00	14.970,00	99,80
ABAMECTINA	38.500,00	38.500,00	38.400,00	38.500,00	38.400,00	99,74
CADENA DE MOTOSIERRA	10.000,00	10.000,00	0,00	10.000,00	0,00	0,00
TAMARIXIA RADIATA	700.000,00	0,00	0,00	0,00	0,00	0,00
TRAMPA AMARILLA PECAJOSA	561.600,00	0,00	561.600,00	0,00	561.600,00	100,00
ACCESORIOS DE CÓMPUTO Y	20.000,00	20.000,00	0,00	20.000,00	0,00	0,00
ACEITE DE DOS TIEMPOS	11.250,00	11.250,00	0,00	11.250,00	0,00	0,00
MATERIAL DE MUESTREO	40.000,00	40.000,00	0,00	40.000,00	0,00	0,00
AIRE ACONDICIONADO	30.000,00	30.000,00	0,00	30.000,00	0,00	0,00
NO BREAK	10.000,00	10.000,00	0,00	10.000,00	0,00	0,00
DIESEL	37.500,00	37.500,00	37.334,98	37.500,00	37.334,98	99,56
EQUIPO DE PROTECCIÓN	600.000,00	600.000,00	0,00	600.000,00	0,00	0,00
DETERGENTE	4.500,00	4.500,00	4.454,40	4.500,00	4.454,40	98,99
PILAS RECARGABLES	1.400,00	1.400,00	0,00	1.400,00	0,00	0,00
MATERIAL MENOR PARA USO DEL PROYECTO	20.000,00	20.000,00	0,00	20.000,00	0,00	0,00
DESINFECTANTE	38.400,00	38.400,00	37.862,40	38.400,00	37.862,40	98,60
Servicios						
TELEFONIA MOVIL/TRANSMISION DE DATOS	108.000,00	108.000,00	107.999,71	108.000,00	107.999,71	100,00
MANTENIMIENTO DE MAQUINARIA Y EQUIPO	12.000,00	12.000,00	11.832,00	12.000,00	11.832,00	98,60
SERVICIOS PROFESIONALES CONVENIDOS	838.000,00	1.676.000,00	838.000,00	1.676.000,00	838.000,00	100,00
VIÁTICOS CON PERNOCTA (DÍA)	34.000,00	44.200,00	20.730,94	44.200,00	20.730,94	60,97
VIÁTICOS SIN PERNOCTA (DÍA)	51.000,00	57.800,00	0,00	57.800,00	0,00	0,00
PAGO DE SERVICIO DE MENSAJERÍA Y/O PAQUETERÍA	13.500,00	27.000,00	0,00	27.000,00	0,00	0,00
FONDO DE CONTINGENCIA	1.181.650,00	1.181.650,00	0,00	1.181.650,00	0,00	0,00
INSCRIPCIÓN	24.000,00	48.000,00	0,00	48.000,00	0,00	0,00
MANTENIMIENTO DE EQUIPO DE COMPUTO	5.000,00	10.000,00	0,00	10.000,00	0,00	0,00
MANTENIMIENTO DE EQUIPO DE APLICACIÓN	26.400,00	26.400,00	25.636,00	26.400,00	25.636,00	97,11
TOTAL	5.000.000,00	4.635.900,00	1.836.916,68	4.635.900,00	1.836.916,68	

RESUMEN FINANCIERO			
	Programado Anual	Ejercido	Acumulado al Trimestre
Sub Total			
Gastos Técnicos del Proyecto	0,00		

M

G
X
M

Sub Total			
Gastos Operativos Fijos	5.000.000,00	1.836.916,68	1.836.916,68
TOTAL			

Justificación/Aclaraciones	
1. La actividad de mapeo se sobre cumplió debido a que el polígono mapeado fue de superficie superior a la programada.	
2. La actividad de monitoreo no se cumplió debido a fallas vehiculares, falta de insumos y condiciones del clima no ordinarios para el desarrollo de las mismas.	
3. La actividad de trampas revisadas no se cumplió debido a fallas vehiculares, falta de insumos y condiciones del clima no ordinarios para el desarrollo de las mismas.	
4. La actividad de Exploración no se cumplió debido a fallas vehiculares, falta de insumos y condiciones del clima no ordinarios para el desarrollo de las mismas.	
5. La actividad de muestreo CBC no se cumplió debido a que no se contó con el convenio de trabajo oportuno.	
6. La actividad de Exploración CBC, se sobrecumplió, debido a que no se pudo realizar el Control Cultural, y el personal técnico se asignó a realizar acciones de manejo integrado del cbc.	
7. El Control Cultural CBC, no se realizó debido a las condiciones del clima y a que no se contó con autorización de los propietarios para realizarlo.	
8. El control Químico	

ELABORÓ

ING. RICARDO ALVAREZ RAMOS

Nombre y Firma
(Coordinador del Proyecto)

REVISÓ

ING. MARCO CESAR MARTINEZ
RODRIGUEZ

Nombre y Firma
(Gerente de la Instancia
Ejecutora)

AUTORIZÓ

ING. ANTONIO VARELA
FLORES

Nombre y Firma
(Presidente de la Instancia
Ejecutora)

LA OFICINA DE
REPRESENTACIÓN EN LA
ENTIDAD FEDERATIVA DE LA
SECRETARÍA

GUADALUPE ACEVEDO GONZALEZ

Nombre y Firma
Titular de la Oficina de
Representación en la Entidad
Federativa de la Secretaría o
quien formalmente designe

VALIDÓ
EL SERVICIO NACIONAL DE
SANIDAD, INOCUIDAD Y
CALIDAD AGROALIMENTARIA
(SENASICA)

ING. JOSE HUMBERTO VAZQUEZ
RAMIREZ

Nombre y Firma
Representante Estatal
Fitozoosanitario y de Inocuidad
Agropecuaria y Acuícola

EL GOBIERNO DEL ESTADO

MVZ. JUAN MANUEL DEL
BOSQUE VALADEZ

Nombre y Firma
Titular de la Secretaría de
Desarrollo Agropecuario(o
equivalente) o quien
formalmente designe

COMPONENTE/SUBCOMPONENTE	II Campañas Fitozoosanitarias / a) Servicio Fitosanitario para la Prevención, Control o Erradicación de Plagas Fitosanitarias
UNIDAD RESPONSABLE	Dirección General de Sanidad Vegetal
ENTIDAD FEDERATIVA	Tamaulipas
INSTANCIA EJECUTORA	SECRETARIA DE DESARROLLO RURAL, PESCA Y ACUACULTURA DEL GOBIERNO DEL ESTADO
NOMBRE DEL PROYECTO	2024 CAMPAÑAS DE PROTECCION FITOSANITARIA.- MOSCAS DE LA FRUTA
PRESUPUESTO ASIGNADO AL PROYECTO	3,668,899.00
PERIODO DE INFORME	2024 Segundo Trimestre

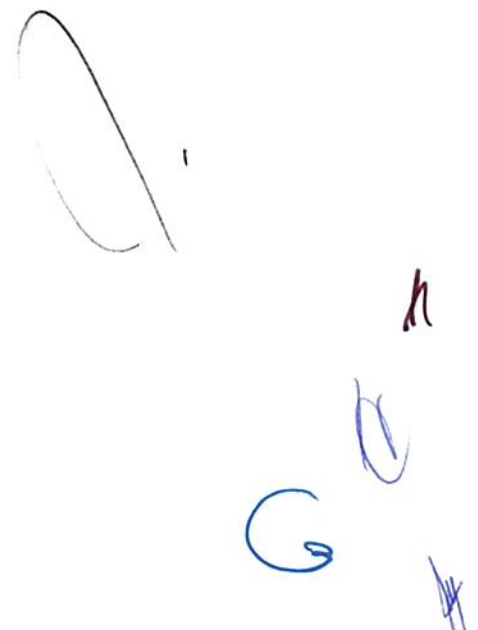
Acción/Actividad	Unidad de Medida	Avance Físico					% de avance anual
		Programado Anual	En el Trimestre		Acumulado al Trimestre		
			Programado	Realizado	Programado	Realizado	
TRAMPEO							
INSTALACIÓN DE TRAMPAS	NÚMERO	795	795	795	795	795	100.0%
REVISIÓN DE TRAMPAS	NÚMERO	40,560	10,125	9,656	20,280	17,625	43.4%
MUESTREO							
MUESTREO	SITIO	2,000	200	362	850	662	33.1%
TOMA DE MUESTRAS	NÚMERO	4,000	400	741	1,700	1,341	33.5%
MUESTREO DE FRUTOS	KILOGRAMO	12,000.00	4,800.00	1,380.20	7,400.00	2,461.40	20.5%
CAPACITACIÓN							
PLÁSTICAS A PRODUCTORES	EVENTO	10	3	3	3	7	70.0%
CONTROL MECÁNICO							
DESTRUCCIÓN DE FRUTOS	KILOGRAMO	36,000.00	5,000.00	16,360.00	17,000.00	22,145.00	61.5%
PODAS DE HOSPEDANTES	PLANTAS	900	100	224	400	237	26.3%
CONTROL QUÍMICO							
APLICACIÓN TERRESTRE	HECTÁREAS	1,000.00	0.00	3,363.00	1,000.00	6,655.00	665.5%
INSTALACIÓN DE ESTACIÓN DE CEBO	NÚMERO	50	0	2,305	50	2,445	4890.0%
SEGUIMIENTO							
SUPERVISIÓN	NÚMERO	9	3	1	3	1	11.1%
CONTROL DE CALIDAD	NÚMERO	6	3	3	3	3	50.0%
INFORMES TÉCNICOS	NÚMERO	12	3	3	6	6	50.0%
INFORMES FINANCIEROS	NÚMERO	12	3	3	6	6	50.0%
TOTAL							






COMPONENTE/SUBCOMPONENTE	II Campañas Fitozoosanitarias / a) Servicio Fitosanitario para la Prevención, Control o Erradicación de Plagas Fitosanitarias	
UNIDAD RESPONSABLE	Dirección General de Sanidad Vegetal	
ENTIDAD FEDERATIVA	Tamaulipas	
INSTANCIA EJECUTORA	SECRETARÍA DE DESARROLLO RURAL, PESCA Y ACUACULTURA DEL GOBIERNO DEL ESTADO	
NOMBRE DEL PROYECTO	2024 CAMPAÑAS DE PROTECCION FITOSANITARIA.- MOSCAS DE LA FRUTA	
PRESUPUESTO ASIGNADO AL PROYECTO		3,668,899.0
PERIODO DE INFORME	2024 Segundo Trimestre	

Recursos Financieros	Avance Financiero					% de avance anual
	Programado Anual	En el Trimestre		Acumulado al Trimestre		
		Programado	Ejercido	Programado	Ejercido	
Gastos Técnicos del Proyecto						
Recursos Humanos						
Recursos Materiales						
ACCESORIOS DE CÓMPUTO Y ELECTRÓNICOS (LOTE)	11,000.00	11,000.00	0.00	11,000.00	0.00	0.0
ALCOHOL (LITRO)	6,825.00	6,825.00	6,795.28	6,825.00	6,795.28	99.1
BOLSA (KILOGRAMO)	22,500.00	22,500.00	22,439.04	22,500.00	22,439.04	99.7
CADENA DE MOTOSIERRA (PIEZA)	9,000.00	9,000.00	0.00	9,000.00	0.00	0.0
CALIDRA (KILOGRAMO)	16,500.00	16,500.00	0.00	16,500.00	0.00	0.0
CEDAZO (PIEZA)	900.00	900.00	881.60	900.00	881.60	97.9
ELEVADOR (UNIDAD)	5,000.00	5,000.00	4,988.00	5,000.00	4,988.00	99.7
ESTOPA (KILOGRAMO)	10,000.00	10,000.00	9,938.88	10,000.00	9,938.88	99.3
FRANELA (PIEZA)	1,173.00	1,173.00	1,172.18	1,173.00	1,172.18	99.9
GUANTES DE CARNAZA (PAR)	2,000.00	2,000.00	0.00	2,000.00	0.00	0.0
IMPRESORA (PIEZA)	12,000.00	12,000.00	0.00	12,000.00	0.00	0.0
LAPTOP (PIEZA)	15,000.00	15,000.00	0.00	15,000.00	0.00	0.0
MATERIAL DE LABORATORIO (LOTE)	30,000.00	30,000.00	0.00	30,000.00	0.00	0.0
MATERIAL Y EQUIPO DE PROTECCIÓN (LOTE)	87,500.00	87,500.00	87,475.60	87,500.00	87,475.60	99.9
MOTOSIERRA (PIEZA)	40,000.00	40,000.00	0.00	40,000.00	0.00	0.0
MULTIFUNCIONAL (PIEZA)	24,000.00	24,000.00	0.00	24,000.00	0.00	0.0
PAPELERÍA (LOTE)	40,000.00	40,000.00	0.00	40,000.00	0.00	0.0
PILAS RECARGABLES (PIEZA)	14,500.00	14,500.00	0.00	14,500.00	0.00	0.0
PROYECTOR (PIEZA)	16,000.00	16,000.00	0.00	16,000.00	0.00	0.0
ROLLO DE PLÁSTICO (PIEZA)	12,000.00	12,000.00	11,832.00	12,000.00	11,832.00	98.6
TORULA (KILOGRAMO)	70,000.00	70,000.00	0.00	70,000.00	0.00	0.0
TRAMPA MULTILURE (PIEZA)	30,000.00	30,000.00	0.00	30,000.00	0.00	0.0
Servicios						
FONDÓ DE CONTINGENCIA (SERVICIO)	3,161,001.00	3,161,001.00	0.00	3,161,001.00	0.00	0.0
MANTENIMIENTO DE EQUIPO DE APLICACIÓN (SERVICIO)	32,000.00	8,000.00	0.00	8,000.00	0.00	0.0
Gastos Operativos Fijos						
Recursos Humanos						
Recursos Materiales						
Servicios						
TOTAL	3,668,899.00	3,644,899.00	145,522.58	3,644,899.00	145,522.58	



COMPONENTE/SUBCOMPONENTE	II Campañas Fitozoosanitarias / a) Servicio Fitosanitario para la Prevención, Control o Erradicación de Plagas Fitosanitarias		
UNIDAD RESPONSABLE	Dirección General de Sanidad Vegetal		
ENTIDAD FEDERATIVA	Tamaulipas		
INSTANCIA EJECUTORA	SECRETARIA DE DESARROLLO RURAL, PESCA Y ACUACULTURA DEL GOBIERNO DEL ESTADO		
NOMBRE DEL PROYECTO	2024 CAMPAÑAS DE PROTECCION FITOSANITARIA.- MOSCAS DE LA FRUTA		
PRESUPUESTO ASIGNADO AL PROYECTO			3,668,899.00
PERIODO DE INFORME	2024 Segundo Trimestre		

RESUMEN FINANCIERO			
	Programado Anual	Ejercido en el Trimestre	Acumulado al Trimestre
Sub Total Gastos Técnicos del Proyecto	3,668,899.00	145,522.58	145,522.58
Sub Total Gastos Operativos Fijos	0.00	0.00	0.00
TOTAL	3,668,899.00	145,522.58	145,522.58

Justificación/Aclaraciones	
TRAMPEO	
INSTALACIÓN DE TRAMPAS	En seguimiento a la red de trapeo establecida del ejercicio 2023 y al no sufrir modificaciones, se cumplió con la meta programada para dar cumplimiento a lo establecido en el PT - 2024 en la instalación de las trampas de monitoreo de la CMF en un 100%.
REVISIÓN DE TRAMPAS	Referente a esta actividad se tiene un acumulado del 43.45% de la meta anual. Las causas del incumplimiento a la fecha se deben a la falta de seguros vehiculares el primer mes del año (Enero); otras causas son las continuas fallas mecánicas del parque vehicular que realizan esta actividad y las condiciones meteorológicas presentes en este mes (lluvias).
MUESTREO	
MUESTREO SITIOS	La entrega de combustible de manera parcial para llevar a cabo esta actividad, la asignación de algunos vehículos que realizan esta labor a otras áreas como es el caso del trapeo debido a las constantes falla mecánicas del parque vehicular y las lluvias presentes en la entidad, impidieron en el presente mes dar cumplimiento a la meta programada en la visita a sitios de lo programado en el mes correspondiente al ejercicio 2024. Por lo que el avance anual se ve reflejado en un 33.10 %.
TOMA DE MUESTRAS	La entrega de combustible de manera parcial para llevar a cabo esta actividad, la asignación de algunos vehículos que realizan esta labor a otras áreas como es el caso del trapeo debido a las constantes falla mecánicas del parque vehicular y las lluvias presentes en la entidad, impidieron en el presente mes dar cumplimiento a la meta programada en la visita a sitios de lo programado en el mes correspondiente al ejercicio 2024. Por lo que el avance anual se ve reflejado en un 33.53 %.
MUESTREO DE FRUTOS	La entrega de combustible de manera parcial para llevar a cabo esta actividad, la asignación de algunos vehículos que realizan esta labor a otras áreas como es el caso del trapeo debido a las constantes falla mecánicas del parque vehicular y las lluvias presentes en la entidad, impidieron en el presente mes dar cumplimiento a la meta programada en la visita a sitios de lo programado en el mes correspondiente al ejercicio 2024. Por lo que el avance anual se ve reflejado en un 20.51 %.
CAPACITACIÓN	
PLÁTICAS A PRODUCTORES	La alta incidencia de la plaga y la falta de insumos (combustible y producto químico), fue una causa de realizar reuniones de información con los productores, el objetivo fue solicitar el apoyo con la aportación de producto químico, por lo que en el presente mes se realizó un evento de información de la situación actual de la CMF. A la fecha se tiene un avance de 70.0 % de esta actividad.
CONTROL MECÁNICO	
DESTRUCCIÓN DE FRUTOS	La limitación de producto químico ha ocasionado se incremente la incidencia de la plaga MF en algunas zonas del área citrícola, causa por la cual se ha intensificado la recolección de los kilogramos y la destrucción de fruta cítrica, siendo un motivo del sobrecumplimiento de la meta programada en el presente mes. A la fecha se tiene un avance en la meta anual del 61.51 % de esta actividad.
PODAS DE HOSPEDANTES	La limitación de combustible y las fallas mecánicas han sido causa de realizar esta actividad de manera parcial en lo que va del año, por lo que a la fecha se tiene un avance del 26.33 % de la meta anual.
CONTROL QUÍMICO	
APLICACIÓN TERRESTRE	Durante los 3 primeros meses con los remanentes de producto químico del ejercicio 2023 y a partir del mes de Abril a la fecha con el apoyo de los productores se realizó esta actividad. Los residuos de las naranjas de las variedades tempranas así como las toronjas causan un alto índice de infestación de la plaga de MF, esto es causa del sobre cumplimiento de la actividad en las hectáreas aplicadas. Por lo que a la fecha se tiene un avance del 665.5% de cumplimiento de esta actividad de la meta anual.
INSTALACIÓN DE ESTACIÓN DE CEBO	Durante los 3 primeros meses con los remanentes de producto químico del ejercicio 2023 y a partir del mes de Abril a la fecha con el apoyo de los productores se realizó esta actividad. Los residuos de las naranjas de las variedades tempranas así como las toronjas causan un alto índice de infestación de la plaga de MF, esto es causa del sobre cumplimiento de la actividad en la instalación de estaciones de cebo. Por lo que a la fecha se tiene un avance del 4890.0% de cumplimiento de esta actividad de la meta anual.

ELABORÓ

ING. JUAN ANTONIO CARRIZALES VEGA

Nombre y Firma
(Coordinador del Proyecto)

REVISÓ

ING. MARIO CESAR MARTINEZ RODRIGUEZ

Nombre y Firma
(Gerente de la Instancia Ejecutora)

AUTORIZÓ

ING. ANTONIO VARELA FLORES

Nombre y Firma
(Presidente de la Instancia Ejecutora)

VALIDÓ

EL SERVICIO NACIONAL DE SANIDAD,
INOCUIDAD Y CALIDAD AGROALIMENTARIA
(SENASICA)

EL GOBIERNO DEL ESTADO

ING. GUADALUPE ACEVEDO GONZALEZ

Nombre y Firma
Titular de la Oficina de Representación en la Entidad
Federativa de la Secretaría o quien formalmente designe

ING. JOSE HUMBERTO VAZQUEZ RAMIREZ

Nombre y Firma
Representante Estatal Fitozoosanitario y de
Inocuidad Agropecuaria y Acuicola

MVZ. JUAN MANUEL DEL BOSQUE VALADEZ

Nombre y Firma
Titular de la Secretaría de Desarrollo
Agropecuario(o equivalente) o quien
formalmente designe

COMPONENTE/SUBCOMPONENTE	I Vigilancia Epidemiológica de Plagas y Enfermedades Fitozoosanitarias / a) Vigilancia Epidemiológica de Riesgos Fitosanitarios
UNIDAD RESPONSABLE	Dirección General de Sanidad Vegetal
ENTIDAD FEDERATIVA	Tamaulipas
INSTANCIA EJECUTORA	GOBIERNO DEL ESTADO DE TAMAULIPAS A TRAVES DE LA SECRETARIA DE DESARROLLO RURAL
NOMBRE DEL PROYECTO	2024 VIGILANCIA EPIDEMIOLÓGICA FITOSANITARIA
PRESUPUESTO ASIGNADO AL PROYECTO	\$4,216,042.00
PERIODO DE INFORME	2024 Segundo Trimestre

Acción/Actividad	Unidad de Medida	Avance Físico					% de avance anual
		Programado Anual	En el Trimestre		Acumulado al Trimestre		
			Programado	Realizado	Programado	Realizado	
MUESTREO PALOMILLA DEL TOMATE (<i>Tuta absoluta</i>)							
SITIOS A EXPLORAR	NÚMERO	265	10	5	50	45	16.99
TRAMPEO DE COMPLEJO ESCARABAJO MARCHITEZ DEL LAUREL ROJO (<i>Xyleborus glabratus-Raffaelea lauricola</i>)							
PROMEDIO DIAS DE EXPOSICION	NÚMERO	14	14	14	14	14	100
TRAMPEO PALOMILLA DEL TOMATE (<i>Tuta absoluta</i>)							
TRAMPAS A INSPECCIONAR	NÚMERO	60	60	60	60	60	100
TRAMPEO DE COMPLEJO ESCARABAJO BARRENADOR POLÍFAGO (<i>Euwallacea sp.- Ambrosia fusarium clade</i>)							
PROMEDIO DIAS DE EXPOSICION	NÚMERO	14	14	14	14	14	100
MUESTREO MANCHA NEGRA DE LOS CÍTRICOS (<i>Phyllosticta citricarpa</i>)							
SITIOS A EXPLORAR	NÚMERO	15,219	4,287	2,881	6,182	4,575	30.07
HECTÁREAS A EXPLORAR	NÚMERO	3,300	1,080	745	1,500	1065	32.28
TRAMPEO DE GUSANO DE LA MAZORCA (<i>Helicoverpa armigera</i>)							
TRAMPAS A INSPECCIONAR	NÚMERO	30	30	30	30	30	100
REVISIONES PROGRAMADAS	NÚMERO	674	168	139	284	231	34.28
MUESTREO DE GUSANO DE LA MAZORCA (<i>Helicoverpa armigera</i>)							
SITIOS A EXPLORAR	NÚMERO	48	0	0	48	48	100
TRAMPEO DE COMPLEJO ESCARABAJO BARRENADOR POLÍFAGO (<i>Euwallacea sp.- Ambrosia fusarium clade</i>)							
TRAMPAS A INSPECCIONAR	NÚMERO	60	60	60	60	60	100
TRAMPEO DE COMPLEJO ESCARABAJO MARCHITEZ DEL LAUREL ROJO (<i>Xyleborus glabratus-Raffaelea lauricola</i>)							
TRAMPAS A INSPECCIONAR	NÚMERO	60	60	60	60	60	100
REVISIONES PROGRAMADAS	NÚMERO	1,341	340	243	585	445	33.19
MUESTREO DE COMPLEJO ESCARABAJO MARCHITEZ DEL LAUREL ROJO (<i>Xyleborus glabratus-Raffaelea lauricola</i>)							
SITIOS A EXPLORAR	NÚMERO	8,436	2,412	1,321	4,202	2,885	34.2
MUESTREO GUSANO ORIENTAL DE LA HOJA (<i>Spodoptera litura</i>)							
SITIOS A EXPLORAR	NÚMERO	677	182	111	394	312	46.09
MUESTREO DE CARACOL GIGANTE							
SITIOS A EXPLORAR	NÚMERO	151	48	30	62	37	25
TRAMPEO DE GUSANO DE LA MAZORCA (<i>Helicoverpa armigera</i>)							
PROMEDIO DIAS DE EXPOSICION	NÚMERO	14	14	14	14	14	100

COMPONENTE/SUBCOMPONENTE		I Vigilancia Epidemiológica de Plagas y Enfermedades Fitozoosanitarias / a) Vigilancia Epidemiológica de Riesgos Fitosanitarios					
UNIDAD RESPONSABLE		Dirección General de Sanidad Vegetal					
ENTIDAD FEDERATIVA		Tamaulipas					
INSTANCIA EJECUTORA		GOBIERNO DEL ESTADO DE TAMAULIPAS A TRAVES DE LA SECRETARIA DE DESARROLLO RURAL					
NOMBRE DEL PROYECTO		2024 VIGILANCIA EPIDEMIOLÓGICA FITOSANITARIA					
PRESUPUESTO ASIGNADO AL PROYECTO		\$4,216,042.00					
PERIODO DE INFORME		2024 Segundo Trimestre					
TRAMPEO PALOMILLA DEL TOMATE (<i>Tuta absoluta</i>)							
PROMEDIO DIAS DE EXPOSICION	NÚMERO	14	14	14	14	14	100
TRAMPEO DE PALOMILLA DEL NOPAL (<i>Cactoblastis cactorum</i>)							
PROMEDIO DIAS DE EXPOSICION	NÚMERO	14	14	14	14	14	100
TRAMPEO PALOMILLA DEL TOMATE (<i>Tuta absoluta</i>)							
REVISIONES PROGRAMADAS	NÚMERO	1,322	330	286	556	473	35.78
TRAMPEO DE PALOMILLA DEL NOPAL (<i>Cactoblastis cactorum</i>)							
TRAMPAS A INSPECCIONAR	NÚMERO	300	300	300	300	300	100
REVISIONES PROGRAMADAS	NÚMERO	6,883	1,760	1,271	3,054	2,427	35.26
MUESTREO DE PALOMILLA DEL NOPAL (<i>Cactoblastis cactorum</i>)							
SITIOS A EXPLORAR	NÚMERO	5,280	1,378	794	2,136	1,441	27.3
MUESTREO DE (<i>Xilella fastidiosa</i>)							
SITIOS A EXPLORAR	NÚMERO	3,262	877	517	1,417	882	27.04
COBERTURA							
CUADRANTES A ATENDER	NÚMERO	2026	890	1036	1262	1666	132.00
TRAMPEO DE COMPLEJO ESCARABAJO BARRENADOR POLÍFAGO (<i>Euwallacea sp.- Ambrosia fusarium clade</i>)							
REVISIONES PROGRAMADAS	NÚMERO	1,341	340	293	585	495	36.92
MUESTREO DE COMPLEJO ESCARABAJO BARRENADOR POLÍFAGO (<i>Euwallacea sp.- Ambrosia fusarium clade</i>)							
SITIOS A EXPLORAR	NÚMERO	8,436	2,412	1,321	4,202	2,885	34.2
CAPACITACIÓN							
CAPACITACIÓN A PERSONAL TÉCNICO	NÚMERO	5	2	2	2	2.0	40
MUESTREO CANCRO DE LOS CÍTRICOS (<i>Xanthomonas citri</i>)							
SITIOS A EXPLORAR	NÚMERO	15,656	4,287	2,881	6,634	5,026	32.11
HECTÁREAS A EXPLORAR	NÚMERO	3,300	1,080	745	1,500	1065	32.28
SUPERVISIÓN							
SUPERVISIONES	NÚMERO	18	6	5	6	5	27.78
PLÁTICAS INFORMATIVAS							
PLÁTICAS A PRODUCTORES	NÚMERO	34	16	15	16	15.0	44
TOTAL							

Handwritten signatures and initials, including a large 'C' and 'DG' signature, and a smaller signature at the bottom right.

COMPONENTE/SUBCOMPONENTE	I Vigilancia Epidemiológica de Plagas y Enfermedades Fitozoosanitarias / a) Vigilancia Epidemiológica de Riesgos Fitosanitarios
UNIDAD RESPONSABLE	Dirección General de Sanidad Vegetal
ENTIDAD FEDERATIVA	Tamaulipas
INSTANCIA EJECUTORA	GOBIERNO DEL ESTADO DE TAMAULIPAS A TRAVES DE LA SECRETARIA DE DESARROLLO RURAL
NOMBRE DEL PROYECTO	2024 VIGILANCIA EPIDEMIOLOGICA FITOSANITARIA
PRESUPUESTO ASIGNADO AL PROYECTO	\$4,216,042.00
PERIODO DE INFORME	2024 Segundo Trimestre

Recursos Financieros	Avance Financiero					
	Programado Anual	En el Mes		Acumulado al Mes		% de avance anual
		Programado	Ejercido	Programado	Ejercido	
Gastos Técnicos del Proyecto						
Recursos Humanos						
COORDINADOR DE PROYECTO (1)	288,000.00	72,000.00	30,000.00	144,000.00	144,000.00	50.00
GRATIFICACIÓN COORDINADOR DE PROYECTO	24,000.00	0.00	0.00	0.00	0.00	0.00
PROFESIONAL DE PROYECTO (3)	648,000.00	162,000.00	66,000.00	324,000.00	324,000.00	50.00
GRATIFICACIÓN PROFESIONAL DE PROYECTO (3)	54,000.00	0.00	0.00	0.00	0.00	0.00
PROFESIONAL DE PROYECTO (1)	144,000.00	36,000.00	5,625.00	54,000.00	0.00	0.00
GRATIFICACIÓN PROFESIONAL DE PROYECTO (1)	12,000.00	0.00	0.00	0.00	0.00	0.00
AUXILIAR DE CAMPO (5)	840,000.00	210,000.00	0.00	420,000.00	406,000.00	48.33
GRATIFICACIÓN AUXILIAR DE CAMPO	70,000.00	0.00	0.00	0.00	0.00	0.00
Recursos Materiales						
BOLSA (KILOGRAMO)	1,000.00	1,000.00	0.00	1,000.00	0.00	0.00
LLANTAS (PIEZA)	42,000.00	42,000.00	0.00	42,000.00	0.00	0.00
LUPA 30X (PIEZA)	8,000.00	8,000.00	0.00	8,000.00	0.00	0.00
DISCO DURO (PIEZA)	1,500.00	1,500.00	0.00	1,500.00	0.00	0.00
SMARTPHONE (TELEFONO CELULAR) (PIEZA)	80,000.00	80,000.00	0.00	80,000.00	0.00	0.00
KIT DE SEGURIDAD DE VEHICULO (LOTE)	9,000.00	9,000.00	0.00	9,000.00	0.00	0.00
EXTINTOR PARA VEHICULO (PIEZA)	5,000.00	5,000.00	0.00	5,000.00	0.00	0.00
PAPELERIA (LOTE)	33,878.00	33,878.00	0.00	33,878.00	0.00	0.00
LOGOTIPO VEHICULAR (LOTE)	5,000.00	5,000.00	0.00	5,000.00	0.00	0.00
UNIFORMES (LOTE)	22,000.00	22,000.00	0.00	22,000.00	0.00	0.00
GASOLINA MAGNA-REGULAR (LITRO)	686,166.00	0.00	42,000.00	686,166.00	42,000.00	6.12
TRAMPAS TIPO ALA (PIEZA)	78,000.00	78,000.00	0.00	78,000.00	0.00	0.00
ATRAYENTE QUERCIVEROL (PIEZA)	122,500.00	122,500.00	119,000.00	122,500.00	119,000.00	97.14
ATRAYENTE ALFA-COPAENO (PIEZA)	34,500.00	34,500.00	32,400.00	34,500.00	32,400.00	93.91
FEROMONA PALOMILLA TOMATE (PIEZA)	35,750.00	35,750.00	32,450.00	35,750.00	32,450.00	90.77
FEROMONA PALOMILLA NOPAL (PIEZA)	154,000.00	154,000.00	140,000.00	154,000.00	140,000.00	90.91
PRENDAS DE PROTECCION (LOTE)	9,000.00	9,000.00	0.00	9,000.00	0.00	0.00
Servicios						
TELEFONIA MÓVIL/TRANSMISION DE DATOS (PAGO)	48,000.00	48,000.00	0.00	48,000.00	0.00	0.00
SERVICIOS PROFESIONALES CONVENIDOS (SERVICIO)	22,000.00	22,000.00	0.00	22,000.00	0.00	0.00
SERVICIOS PROFESIONALES CONVENIDOS (SERVICIO)	22,000.00	22,000.00	0.00	22,000.00	0.00	0.00
SEGURO VEHICULAR (PAGO)	126,500.00	126,500.00	90,786.91	126,500.00	126,500.00	100.00
MANTENIMIENTO VEHICULAR (SERVICIO)	200,000.00	80,000.00	0.00	120,000.00	0.00	0.00
VIATICOS SIN PERNOCTA (DIA)	16,150.00	3,400.00	3,319.97	3,400.00	3,319.97	20.56
PAGO DE SERVICIO DE MENSAJERIA Y/O PAQUETERIA (SERVICIO)	24,000.00	24,000.00	0.00	24,000.00	0.00	0.00
PEAJES (PAGO)	3,200.00	3,200.00	0.00	3,200.00	0.00	0.00
VIATICOS CON PERNOCTA (DIA)	139,400.00	1,700.00	4,025.02	1,700.00	4,025.02	2.89
SERVICIO DE RASTREO SATELITAL (SERVICIO)	74,998.00	74,998.00	0.00	74,998.00	0.00	0.00
Gastos Operativos Fijos						
Recursos Humanos						
COORDINADOR ADMINISTRATIVO (1)	22,000.00	0.00	0.00	22,000.00	0.00	0.00
GRATIFICACION COORDINADOR ADMINISTRATIVO	22,000.00	0.00	0.00	0.00	0.00	0.00
GERENTE (2)	59,000.00	0.00	0.00	0.00	0.00	0.00
GRATIFICACION GERENTE	29,500.00	0.00	0.00	0.00	0.00	0.00
Recursos Materiales						
Servicios						
TOTAL	4,216,042.00	1,526,926.00	565,606.90	2,737,092.00	1,373,694.99	32.58

RESUMEN FINANCIERO			
	Programado Anual	Ejercido en el mes	Acumulado al Mes
Sub Total			
Gastos Técnicos del Proyecto	4,083,542.00	565,606.90	1,373,694.99
Sub Total	132,500.00	0.00	0.00
Gastos Operativos Fijos			
TOTAL	4,216,042.00	565,606.90	1,373,694.99

COMPONENTE/SUBCOMPONENTE	I Vigilancia Epidemiológica de Plagas y Enfermedades Fitozoosanitarias / a) Vigilancia Epidemiológica de Riesgos Fitosanitarios
UNIDAD RESPONSABLE	Dirección General de Sanidad Vegetal
ENTIDAD FEDERATIVA	Tamaulipas
INSTANCIA EJECUTORA	GOBIERNO DEL ESTADO DE TAMAULIPAS A TRAVES DE LA SECRETARIA DE DESARROLLO RURAL
NOMBRE DEL PROYECTO	2024 VIGILANCIA EPIDEMIOLÓGICA FITOSANITARIA
PRESUPUESTO ASIGNADO AL PROYECTO	\$4,216,042.00
PERIODO DE INFORME	2024 Segundo Trimestre

Justificación/Aclaraciones

Las justificaciones se encuentran plasmadas en los informes mensuales

Justificaciones Administrativas

Se realizó la adquisición de Gasolina Magna Regular se encuentra en el área de pagos. Así mismo se encuentra en trámite de pago las Trampas tipo Ala y estamos en espera de los pedidos de compra de Pago de Servicio de Mensajería y/o paquetería, Papelería, Logotipo Vehicular, Smartphone para así realizar el pago de la compra.

ELABORÓ


 ING. PEDRO ALBERTO SANCHEZ MATA

Nombre y Firma
(Coordinador del Proyecto)

REVISÓ

 ING. MARIJOSAR MARTINEZ
RODRIGUEZ

Nombre y Firma
(Gerente de la Instancia Ejecutora)

AUTORIZÓ

 ING. ANTONIO VARELA FLORES

Nombre y Firma
(Presidente de la Instancia Ejecutora)

VALIDÓ
**EL SERVICIO NACIONAL DE SANIDAD,
INOCUIDAD Y CALIDAD
AGROALIMENTARIA (SENASICA)**

 ING. JOSÉ HUMBERTO VAZQUEZ
RAMIREZ

Nombre y Firma
Representante Estatal
Fitozoosanitario y de Inocuidad
Agropecuaria y Acuicola

EL GOBIERNO DEL ESTADO

 MVZ JUAN MANUEL DEL
ROSAL VALADEZ

Nombre y Firma
Titular de la Secretaría de
Desarrollo Agropecuario(o
equivalente) o quien
formalmente desiane





**LA OFICINA DE REPRESENTACIÓN EN LA
ENTIDAD FEDERATIVA DE LA SECRETARÍA**

 ING. GUADALUPE ACEVEDO GONZALEZ

Nombre y Firma
Titular de la Oficina de Representación en la
Entidad Federativa de la Secretaría o quien
formalmente designe

COMPONENTE/SUBCOMPONENTE	III Inocuidad Agroalimentaria, Acuícola y Pesquera / a) Sistemas de Reducción de Riesgos de Contaminación y Buenas Prácticas en la Producción Agrícola, Pecuaria, Acuicola y Pesquera, y Procesamiento Primario de Productos Acuicolas y Pesqueros
UNIDAD RESPONSABLE	Dirección General de Inocuidad Agroalimentaria, Acuicola y Pesquera
ENTIDAD FEDERATIVA	Tamaulipas
INSTANCIA EJECUTORA	SECRETARÍA DE DESARROLLO RURAL, PESCA Y ACUACULTURA DEL GOBIERNO DEL ESTADO
NOMBRE DEL PROYECTO	INOCUIDAD AGRICOLA
PRESUPUESTO ASIGNADO AL PROYECTO	2,617,844.00
PERIODO DE INFORME	SEGUNDO TRIMESTRE

Acción/Actividad	Unidad de Medida	Avance Físico					% de avance anual
		Programado Anual	En el Trimestre		Acumulado al Trimestre		
			Programado	Realizado	Programado	Realizado	
RECOLECCION DE ENVASES VACIOS DE AGROQUIMICOS "CONSERVEMOS UN CAMPOS LIMPIO"	TONELADAS	65	18	7.35	33	28.200	43.38
RECOLECCION DE ENVASES VACIOS DE AGROQUIMICOS "CONSERVEMOS UN CAMPO LIMPIO"							
CERTIFICADOS / RECONOCIMIENTOS							
CERTIFICACION SRRC	NUMERO DE CERTIFICADOS	12	5	0	6	0	0.000
CERTIFICADOS / RECONOCIMIENTOS							
RECONOCIMIENTO (EMPAQUE, BUMR, COSECHA)	NUMERO DE CERTIFICADOS	6	4	0	5	0	0.000
ASISTENCIA TECNICA EN UNIDADES DE PRODUCCION							
VISITA DE SUPERVISION A PERSONAL TECNICO	NUMERO DE VISITAS A UNIDADES DE PRODUCCION	10	5	0	5	0	0.000
ASISTENCIA TECNICA EN UNIDADES DE PRODUCCION							
VISITA DE DIAGNOSTICO A UNIDADES DE PRODUCCION	NUMERO DE VISITAS A UNIDADES DE	20	10	31	20	36	180.000
ASISTENCIA TECNICA EN UNIDADES DE PRODUCCION							
VISITA DE PREAUDITORIA A UNIDADES DE PRODUCCION	NUMERO DE VISITAS A UNIDADES DE	18	10	0	12	0	0.000
ASISTENCIA TECNICA EN UNIDADES DE PRODUCCION							
VISITA DE MANTENIMIENTO A UNIDADES DE PRODUCCION	NUMERO DE VISITAS A UNIDADES DE	55	21	2	28	12	21.82
ASISTENCIA TECNICA EN UNIDADES DE PRODUCCION							
VISITA DE SEGUIMIENTO A UNIDADES DE PRODUCCION	NUMERO DE VISITAS A UNIDADES DE	769	225	203	325	340	44.21
TOMA DE MUESTRAS PARA LA VIGILANCIA DE CONTAMINANTES Y RESIDUOS							
TOMA DE MUESTRAS (CONTAMINANTES QUIMICOS SOLICITADO POR LA DGIAAP)	MUESTRA	46	14	3	24	13	28.26
CAPACITACION							
CURSOS A PRODUCTORES CON FINES DE SER INCORPORADOS AL PROGRAMA DE INOCUIDAD	EVENTO	3	0	0	0	0	0.000
COMPLEMENTO A LA INFRAESTRUCTURA							
ENTREGA DEL COMPLEMENTOS A INFRAESTRUCTURA	UNIDAD	141	0	0	0	0	0.000
CAPACITACION							
PLATICAS DE INDUCCION A PRODUCTORES	EVENTO	120	39	19	70	76	63.33
TOMA DE MUESTRAS PARA LA VIGILANCIA DE CONTAMINANTES Y RESIDUOS							
DIAGNÓSTICO DE CONTAMINANTES QUIMICOS	MUESTRA	6	0	0	0	0	0.000
EVENTOS DE HOMOLOGACION							
HOMOLOGACION DE CRITERIOS INOCUIDAD	EVENTO VIRTUAL	5	0	0	5	5	100.000
TOTAL							

COMPONENTE/SUBCOMPONENTE	III Inocuidad Agroalimentaria, Acuícola y Pesquera / a) Sistemas de Reducción de Riesgos de Contaminación y Buenas Prácticas en la Producción Agrícola, Pecuaria, Acuicola y Pesquera, y Procesamiento Primario de Productos Acuícolas y Pesqueros
UNIDAD RESPONSABLE	Dirección General de Inocuidad Agroalimentaria, Acuicola y Pesquera
ENTIDAD FEDERATIVA	Tamaulipas
INSTANCIA EJECUTORA	SECRETARÍA DE DESARROLLO RURAL, PESCA Y ACUACULTURA DEL GOBIERNO DEL ESTADO
NOMBRE DEL PROYECTO	INOCUIDAD AGRICOLA
PRESUPUESTO ASIGNADO AL PROYECTO	2,617,844.00
PERIODO DE INFORME	SEGUNDO TRIMESTRE

Recursos Financieros	Avance Financiero					
	Programado Anual	En el Trimestre		Acumulado al Trimestre		% de avance anual
		Programado	Ejercido	Programado	Ejercido	
Gastos Técnicos del Proyecto						
Recursos Humanos						
COORDINADOR DE PROYECTO	288,000.00	72,000.00	76,500.00	144,000.00	144,000.00	50.00
GRATIFICACION (COORDINADOR DE PROYECTO)	24,000.00	0.00	0.00	0.00	0.00	0.00
PROFESIONAL DE PROYECTO	210,000.00	52,500.00	57,000.00	105,000.00	105,000.00	50.00
GRATIFICACION (PROFESIONAL DE PROYECTO)	17,500.00	0.00	0.00	0.00	0.00	0.00
PROFESIONAL DE PROYECTO	210,000.00	52,500.00	57,000.00	105,000.00	105,000.00	50.00
GRATIFICACION (PROFESIONAL DE PROYECTO)	17,500.00	0.00	0.00	0.00	0.00	0.00
AUXILIAR DE CAMPO	156,000.00	39,000.00	43,500.00	78,000.00	78,000.00	50.00
GRATIFICACION AUXILIAR DE CAMPO	13,000.00	0.00	0.00	0.00	0.00	0.00
AUXILIAR DE CAMPO	156,000.00	39,000.00	43,500.00	78,000.00	78,000.00	50.00
GRATIFICACION AUXILIAR DE CAMPO	13,000.00	0.00	0.00	0.00	0.00	0.00
AUXILIAR TECNICO DE CENTRO DE ACOPIO TEMPORAL	85,500.00	28,500.00	0.00	28,500.00	0.00	0.00
GRATIFICACION AUXILIAR TECNICO CENTRO DE ACOPIO TEMPORAL	7,125.00	0.00	0.00	0.00	0.00	0.00
AUXILIAR TECNICO DE CENTRO DE ACOPIO TEMPORAL	85,500.00	28,500.00	0.00	28,500.00	0.00	0.00
GRATIFICACION AUXILIAR TECNICO CENTRO DE ACOPIO TEMPORAL	7,125.00	0.00	0.00	0.00	0.00	0.00
Recursos Materiales						
GASOLINA MAGNA REGULAR (LITRO)	264,000.00	264,000.00	66,700.00	264,000.00	66,700.00	25.27
CARTUCHOS (PIEZA)	4,000.00	4,000.00	0.00	4,000.00	0.00	0.00
MATERIAL DE LIMPIEZA (LOTE)	5,294.00	0.00	0.00	0.00	0.00	0.00
PAPELERIA (LOTE)	15,000.00	0.00	0.00	0.00	0.00	0.00
UNIFORMES (LOTE)	12,500.00	0.00	0.00	0.00	0.00	0.00
LLANTAS (PIEZA)	28,000.00	0.00	0.00	0.00	0.00	0.00
CAFETERIA (LOTE)	9,000.00	6,000.00	0.00	6,000.00	0.00	0.00
MATERIAL DE MUESTREO (LOTE)	30,000.00	0.00	0.00	30,000.00	0.00	0.00
BOLSA (KILOGRAMO)	28,500.00	28,500.00	20,010.00	28,500.00	20,010.00	70.21
DIABLITO PARA CARGA (PIEZA)	15,000.00	15,000.00	0.00	15,000.00	0.00	0.00
SENALETICA (PIEZA)	16,500.00	0.00	0.00	0.00	0.00	0.00
EQUIPO DE PROTECCION PERSONAL (LOTE)	45,500.00	45,500.00	0.00	45,500.00	0.00	0.00
EQUIPO DE PROTECCION PERSONAL INOCUIDAD AGRICOLA	33,000.00	0.00	0.00	0.00	0.00	0.00
MATERIAL MENOR PARA USO DEL PROYECTO (LOTE)	30,000.00	30,000.00	0.00	30,000.00	0.00	0.00
Servicios						
VIATICOS SIN PERNOCTA (DIA)	127,500.00	38,250.00	2,914.00	51,000.00	2,914.00	2.29
VIATICOS CON PERNOCTA (DIA)	51,000.00	15,300.00	808.00	20,400.00	808.00	1.58
PASAJE TERRESTRE (EVENTO)	20,000.00	7,500.00	6,198.00	7,500.00	6,198.00	30.99
CURSO A PRODUCTORES (SERVICIO)	18,000.00	0.00	0.00	0.00	0.00	0.00
SEGURO VEHICULAR (PAGO)	84,000.00	0.00	65,087.83	84,000.00	83,790.85	99.75
MANTENIMIENTO DE MAQUINARIA Y EQUIPO CAT (SERVICIO)	52,000.00	0.00	0.00	0.00	0.00	0.00
MANTENIMIENTO VEHICULAR MAYOR (SERVICIO)	80,000.00	0.00	0.00	80,000.00	0.00	0.00
MANTENIMIENTO VEHICULAR MENOR (SERVICIO)	42,000.00	0.00	0.00	42,000.00	0.00	0.00
GASTOS DIVERSOS (LOTE)	9,000.00	0.00	0.00	9,000.00	0.00	0.00
MANTENIMIENTO DE AIRE ACONDICIONADO (SERVICIO)	5,000.00	0.00	0.00	0.00	0.00	0.00
REACONDICIONAMIENTO DE INSTALACIONES (SERVICIO)	75,000.00	0.00	0.00	0.00	0.00	0.00
PAGO DE SERVICIO DE MENSAJERIA Y/O PAQUETERIA	36,000.00	0.00	0.00	36,000.00	0.00	0.00
DIAGNOSTICO (SERVICIO)	24,000.00	0.00	0.00	0.00	0.00	0.00
PEAJES (PAGO)	2,500.00	750.00	0.00	1,000.00	0.00	0.00
TELEFONIA MOVIL/TRANSMISION DE DATOS (SERVICIO)	10,800.00	0.00	0.00	0.00	0.00	0.00
MANTENIMIENTO A IMPRESORA (SERVICIO)	6,000.00	0.00	0.00	0.00	0.00	0.00
Gastos Operativos Fijos						
Recursos Humanos						
AUXILIAR ADMINISTRATIVO	81,000.00	0.00	0.00	0.00	0.00	0.00
GRATIFICACION AUXILIAR ADMINISTRATIVO	13,500.00	0.00	0.00	0.00	0.00	0.00
Recursos Materiales						
LONA INFORMATIVA (PIEZA)	10,000.00	0.00	0.00	0.00	0.00	0.00
Servicios						
SERVICIOS PROFESIONALES CONVENIDOS (SERVICIO)	40,000.00	40,000.00	0.00	40,000.00	0.00	0.00
SOFTWARE ANTIVIRUS (PAQUETE)	4,000.00	0.00	0.00	0.00	0.00	0.00
TOTAL	2,617,844.00	806,800.00	439,217.83	1,360,900.00	690,420.85	26.37








COMPONENTE/SUBCOMPONENTE	III Inocuidad Agroalimentaria, Acuicola y Pesquera / a) Sistemas de Reducción de Riesgos de Contaminación y Buenas Prácticas en la Producción Agrícola, Pecuaria, Acuicola y Pesquera, y Procesamiento Primario de Productos Acuícolas y Pesqueros		
UNIDAD RESPONSABLE	Dirección General de Inocuidad Agroalimentaria, Acuicola y Pesquera		
ENTIDAD FEDERATIVA	Tamaulipas		
INSTANCIA EJECUTORA	SECRETARÍA DE DESARROLLO RURAL, PESCA Y ACUACULTURA DEL GOBIERNO DEL ESTADO		
NOMBRE DEL PROYECTO	INOCUIDAD AGRICOLA		
PRESUPUESTO ASIGNADO AL PROYECTO			2,617,844.00
PERIODO DE INFORME	SEGUNDO TRIMESTRE		

RESUMEN FINANCIERO			
	Programado Anual	Ejercido en el Trimestre	Acumulado al Trimestre
Sub Total Gastos Técnicos del Proyecto	2,469,344.00	439,217.83	690,420.85
Sub Total Gastos Operativos Fijos	148,500.00	0.00	0.00
TOTAL	2,617,844.00	439,217.83	690,420.85

Justificación/Aclaraciones

Las justificaciones Físicas y Financieras se encuentran plasmadas en cada Informe Físico Financiero de cada mes.

ELABORÓ


 BIOL. FATIMA CAROLINA PEREZ SOSA
 Nombre y Firma
 (Coordinador del Proyecto)

REVISÓ


 ING. MARIO CESAR MARTINEZ RODRIGUEZ
 Nombre y Firma
 (Gerente de la Instancia Ejecutora)

AUTORIZÓ


 ING. ANTONIO VARELA FLORES
 Nombre y Firma
 (Presidente de la Instancia Ejecutora)

LA OFICINA DE REPRESENTACIÓN EN LA
 ENTIDAD FEDERATIVA DE LA
 SECRETARÍA


 ING. GUADALUPE ACEVEDO GONZALEZ
 Nombre y Firma
 Titular de la Oficina de Representación
 en la Entidad Federativa de la Secretaría
 o quien formalmente designe

VALIDÓ

EL SERVICIO NACIONAL DE SANIDAD,
 INOCUIDAD Y CALIDAD AGROALIMENTARIA
 (SENASICA)


 ING. JOSE HUMBERTO VAZQUEZ RAMIREZ
 Nombre y Firma
 Representante Estatal Fitozoosanitario y de
 Inocuidad Agropecuaria y Acuicola

EL GOBIERNO DEL ESTADO


 MVZ JUAN MANUEL DEL BOSQUE
 VALADEZ
 Nombre y Firma
 Titular de la Secretaría de Desarrollo
 Agropecuario(o equivalente) o quien
 formalmente designe

Informe Trimestral de Avance Físico Financiero
Ejercicio Fiscal 2024
(Federal)

COMPONENTE/SUBCOMPONENTE	II CAMPANAS FITOZOOSANITARIAS / a) SERVICIO FITOSANITARIO EN APOYO A LA PRODUCCIÓN PARA EL BIENESTAR Y PREVENCIÓN, CONTROL O ERRADICACIÓN DE PLAGAS FITOSANITARIAS
UNIDAD RESPONSABLE	DIRECCION GENERAL DE SANIDAD VEGETAL
ENTIDAD FEDERATIVA	TAMAULIPAS
INSTANCIA EJECUTORA	GOBIERNO DEL ESTADO DE TAMAULIPAS A TRAVES DE LA SECRETARIA DE DESARROLLO RURAL, PESCA Y ACUACULTURA
NOMBRE DEL PROYECTO	2024 SERVICIO FITOSANITARIO
PRESUPUESTO ASIGNADO AL PROYECTO	24.958.336,00
PERIODO DE INFORME	2024 SEGUNDO TRIMESTRE

Acción/Actividad	Unidad de Medida	Avance Físico					% de avance anual
		Programado Anual	En el Trimestre		Acumulado al Trimestre		
			Programado	Realizado	Programado	Realizado	
ADMINISTRACION							
PROYECTOS ADMINISTRADOS	NUMERO	6	6	6	36	36	600
SEGUIMIENTO							
INFORMES FISICOS Y FINANCIEROS ELBORADOS	NUMERO	72	6	6	36	36	50
EVALUACION							
EVALUACION	NUMERO	1	0	0	0	0	0
EJECUCION							
PROYECTOS EJECUTADOS	NUMERO	6	6	6	36	36	600
TOTAL							


Recursos Financieros	Avance Financiero						% de avance anual
	Programado Anual	En el Trimestre		Acumulado al Trimestre			
		Programado	Ejercido	Programado	Ejercido		
Gastos Técnicos del Proyecto							
Recursos Humanos							
AUXILIAR ADMINISTRATIVO	756.000,00	210.000,00	240.000,00	420.000,00	420.000,00	55,56	
GRATIFICACION AUXILIAR ADMINISTRATIVO	56.000,00	0,00	0,00	0,00	0,00	0,00	
AUXILIAR DE CAMPO	10.424.000,00	2.578.000,00	2.918.000,00	5.098.000,00	4.979.000,00	47,76	
GRATIFICACION AUXILIAR DE CAMPO	868.600,00	1.200,00	0,00	1.200,00	0,00	0,00	
AUXILIAR DE INFORMÁTICA	168.000,00	42.000,00	48.000,00	84.000,00	84.000,00	50,00	
GRATIFICACION AUXILIAR DE INFORMÁTICA	14.000,00	0,00	0,00	0,00	0,00	0,00	
COORDINADOR ADMINISTRATIVO	176.000,00	44.000,00	0,00	44.000,00	0,00	0,00	
COORDINADOR DE PROYECTO	1.012.000,00	253.000,00	225.000,00	460.000,00	414.000,00	40,91	
GRATIFICACION COORDINADOR DE	84.400,00	0,00	0,00	0,00	0,00	0,00	
CERENTE	295.000,00	88.500,00	88.500,00	177.000,00	177.000,00	60,00	
PROFESIONAL DE INFORMÁTICA	204.000,00	51.000,00	57.000,00	102.000,00	102.000,00	50,00	
GRATIFICACION PROFESIONAL DE	17.000,00	0,00	0,00	0,00	0,00	0,00	
PROFESIONAL DE PROYECTO	2.800.000,00	683.000,00	704.000,00	1.372.000,00	1.305.500,00	46,63	
GRATIFICACION PROFESIONAL DE PROYECTO	233.700,00	0,00	0,00	0,00	0,00	0,00	
SECRETARIA	240.000,00	60.000,00	75.000,00	120.000,00	120.000,00	50,00	
GRATIFICACION SECRETARIA	20.000,00	0,00	0,00	0,00	0,00	0,00	
Recursos Materiales							
ACCESORIOS DE COMPUTO Y ELECTRONICOS (PIEZA)	20.000,00	20.000,00	0,00	20.000,00	0,00	0,00	
UNIFORMES (LOTE)	20.000,00	20.000,00	0,00	20.000,00	0,00	0,00	
MATERIAL DE LIMPIEZA (LOTE)	10.011,00	10.011,00	0,00	10.011,00	0,00	0,00	
PAPELERIA (LOTE)	20.000,00	20.000,00	0,00	20.000,00	0,00	0,00	
TINTAS DE COMPUTO (PIEZA)	7.000,00	7.000,00	0,00	7.000,00	0,00	0,00	
ACUMULADOR (PIEZA)	49.000,00	49.000,00	0,00	49.000,00	0,00	0,00	
GASOLINA MAGNA-REGULAR (LITRO)	1.988.125,00	0,00	0,00	1.988.125,00	0,00	0,00	
DIESEL (LITRO)	39.000,00	0,00	0,00	39.000,00	0,00	0,00	
Servicios							
VIATICOS SIN PERNOCTA (DIA)	42.500,00	12.750,00	5.537,00	17.000,00	5.537,00	13,03	
MANTENIMIENTO VEHICULAR (SERVICIO)	193.500,00	193.500,00	4.896,19	193.500,00	4.896,19	2,53	
VIATICOS CON PERNOCTA (DIA)	68.000,00	20.400,00	37.393,48	27.200,00	61.605,82	90,60	
FONDO DE CONTINGENCIA (SERVICIO)	233.000,00	233.000,00	0,00	233.000,00	0,00	0,00	
SEGURO VEHICULAR (PAGO)	144.000,00	0,00	0,00	0,00	0,00	0,00	
MANTENIMIENTO VEHICULAR MAYOR	210.000,00	210.000,00	0,00	210.000,00	0,00	0,00	
SERVICIO DE MANTENIMIENTO A	30.000,00	30.000,00	0,00	30.000,00	0,00	0,00	
RENTA OFICINA JLSV (PAGO)	84.000,00	21.000,00	0,00	42.000,00	0,00	0,00	
SEGURO VEHICULAR (PAGO)	720.000,00	0,00	494.215,18	0,00	720.000,00	100,00	
SERVICIOS PROFESIONALES CONVENIDOS (SERVICIO)	3.711.500,00	0,00	3.711.500,00	3.711.500,00	3.711.500,00	100,00	
Gastos Operativos Fijos							
Recursos Humanos							
Recursos Materiales							

Handwritten signatures and initials in blue ink on the right margin.

Servicios						
TOTAL	24.958.336,00	4.857.361,00	8.609.041,85	14.495.536,00	12.105.039,01	

RESUMEN FINANCIERO			
	Programado Anual	Ejercido en el Trimestre	Acumulado al Trimestre
Sub Total Gastos Técnicos del Proyecto			
Sub Total Gastos Operativos Fijos	24.958.336,00	8.609.041,85	12.105.039,01
TOTAL			

Justificación/Aclaraciones
ACCESORIOS DE CÓMPUTO Y ELECTRÓNICOS: El recurso ya fue radicado, se dara inicio con los procedimientos de contratación, razón por la cual no se ejercieron los recursos.
UNIFORMES: El recurso ya fue radicado, se dara inicio con los procedimientos de contratación, razón por la cual no se ejercieron los recursos.
MATERIAL DE LIMPIEZA: El recurso ya fue radicado, se dara inicio con los procedimientos de contratación, razón por la cual no se ejercieron los recursos.
PAPELERIA: El recurso ya fue radicado, se dara inicio con los procedimientos de contratación, razón por la cual no se ejercieron los recursos.
TINTA DE COMPUTO: El recurso ya fue radicado, se dara inicio con los procedimientos de contratación, razón por la cual no se ejercieron los recursos.
ACUMULADOR: El recurso ya fue radicado, se dara inicio con los procedimientos de contratación, razón por la cual no se ejercieron los recursos.
DIESEL: El recurso ya fue radicado, se dara inicio con los procedimientos de contratación, razón por la cual no se ejercieron los recursos.
VIATICOS CON PERNOCTA: El recurso ya fue radicado, se dio inicio con los procedimientos de contratación, razón por la cual no se ejercieron los recursos.
MANTENIMIENTO VEHICULAR: El recurso ya fue radicado, se dio inicio con los procedimientos de contratación, razón por la cual no se ejercieron los recursos.
VIATICOS SIN PERNOCTA: El recurso ya fue radicado, se dio inicio con los procedimientos de contratación, razón por la cual no se ejercieron los recursos.
FONDO DE CONTINGENCIA (SERVICIO): El recurso ya fue radicado, se dara inicio con los procedimientos de contratación, razón por la cual no se ejercieron los recursos.
MANTENIMIENTO VEHICULAR MAYOR: El recurso ya fue radicado, se dara inicio con los procedimientos de contratación, razón por la cual no se ejercieron los recursos.
SERVICIO DE MANTENIMIENTO A CUATRIMOTO: El recurso ya fue radicado, se dara inicio con los procedimientos de contratación, razón por la cual no se ejercieron los recursos.
RENTA ORIGINAL: El recurso ya fue radicado, se dara inicio con los procedimientos de contratación, razón por la cual no se ejercieron los recursos.

ELABORÓ

 C.P. LORENA VÁZQUEZ PERALES
 Nombre y Firma
 (Coordinador del Proyecto)

REVISÓ


 ING. MARIO CESAR MARTINEZ RODRIGUEZ
 Nombre y Firma
 (Gerente de la Instancia Ejecutora)

AUSEJIZÓ

 ING. ANTONIO VARELA FLORES
 Nombre y Firma
 (Presidente de la Instancia Ejecutora)

LA OFICINA DE REPRESENTACIÓN EN LA ENTIDAD FEDERATIVA DE LA SECRETARÍA

 ING. GUADALUPE ACEVEDO GONZALEZ
 Nombre y Firma
 Titular de la Oficina de Representación en la Entidad Federativa de la Secretaría o quien formalmente designe

VALIDÓ
 EL SERVICIO NACIONAL DE SANIDAD, INOCUIDAD Y CALIDAD AGROALIMENTARIA (SENASICA)

 ING. JOSE HUMBERTO VAZQUEZ RAMIREZ
 Nombre y Firma
 Representante Estatal Fitozoosanitario y de Inocuidad Agropecuaria y Acuicola

EL GOBIERNO DEL ESTADO

 MVZ. JUAN MANUEL DEL BOSQUE VALADEZ
 Nombre y Firma
 Titular de la Secretaría de Desarrollo Agropecuario(o equivalente) o quien formalmente designe

COMPONENTE/SUBCOMPONENTE	II Campañas Fitozoosanitarias / a) Servicio Fitosanitario para la Prevención, Control o Erradicación de Plagas Fitosanitarias
UNIDAD RESPONSABLE	Dirección General de Sanidad Vegetal
ENTIDAD FEDERATIVA	Tamaulipas
INSTANCIA EJECUTORA	SECRETARÍA DE DESARROLLO RURAL, PESCA Y ACUICULTURA DEL GOBIERNO DEL ESTADO
NOMBRE DEL PROYECTO	CAMPAÑAS DE PROTECCION FITOSANITARIA (LANGOSTA CENTROAMERICANA)
PRESUPUESTO ASIGNADO AL PROYECTO	995,022.00
PERIODO DE INFORME	2024 Segundo Trimestre

Acción/Actividad	Unidad de Medida	Avance Físico					% de avance anual
		Programado Anual	En el Trimestre		Acumulado al Trimestre		
			Programado	Realizado	Programado	Realizado	
EXPLORACIÓN LANGOSTA							
SUPERFICIE EXPLORADA	HECTÁREA	70,000.00	18,300	13,855	33,400	30,976	44.25
SITIOS EXPLORADOS	NÚMERO	4,375	1,153	1,274	2,071	2,142	48.98
PUNTOS DE EXPLORACION PERMANENTE	NÚMERO	5	5	5	5	5	100.00
MUESTREO LANGOSTA							
SUPERFICIE MUESTREADA LANGOSTA	HECTÁREA	17,500.00	4,540	4,157	8,422	8,635	49.34
SITIOS MUESTREADOS	NÚMERO	4,375	1,153	1,267	2,071	2,135	48.80
CONTROL BIOLÓGICO LANGOSTA							
SUPERFICIE CONTROLADA	HECTÁREA	150.00	0	0	0	0	0.00
SITIOS CONTROLADOS	NÚMERO	3	0	0	0	0	0.00
CONTROL QUÍMICO LANGOSTA							
SUPERFICIE CONTROLADA	HECTÁREA	650.00	100	20	100	142.5	21.92
SITIOS CONTROLADOS	NÚMERO	34	5	2	5	11	32.35
SUPERVISIÓN LANGOSTA							
SUPERVISIÓN	NÚMERO	10	4	4	4	4	40.00
INFORMES REVISADOS	NÚMERO	12	3	3	6	6	50.00
CAPACITACIÓN LANGOSTA							
PLÁTICAS A PRODUCTORES	NÚMERO	12	3	3	5	5	41.67
TOTAL							

(Handwritten signatures and initials)

COMPONENTE/SUBCOMPONENTE	II Campañas Fitozoosanitarias / a) Servicio Fitosanitario para la Prevención, Control o Eradicación de Plagas Fitosanitarias
UNIDAD RESPONSABLE	Dirección General de Sanidad Vegetal
ENTIDAD FEDERATIVA	Tamaulipas
INSTANCIA EJECUTORA	SECRETARÍA DE DESARROLLO RURAL, PESCA Y ACUACULTURA DEL GOBIERNO DEL ESTADO
NOMBRE DEL PROYECTO	CAMPAÑAS DE PROTECCION FITOSANITARIA (LANGOSTA CENTROAMERICANA)
PRESUPUESTO ASIGNADO AL PROYECTO	995,022.00
PERIODO DE INFORME	2024 Segundo Trimestre

Recursos Financieros	Avance Financiero					
	Programado Anual	En el Trimestre		Acumulado al Trimestre		
		Programado	Ejercido	Programado	Ejercido	% de avance anual
Gastos Técnicos del Proyecto						
Recursos Humanos						
Recursos Materiales						
ACEITE MINERAL (LITRO)	74,250.00	0.00	0.00	0.00	0.00	0.00
EQUIPO GEOPOSICIONADOR SATELITAL (GPS) (PIEZA)	21,000.00	21,000.00	0.00	21,000.00	0.00	0.00
MATERIAL PARA CONTROL BIOLÓGICO (LOTE)	4,000.00	0.00	0.00	0.00	0.00	0.00
METARHIZIUM ACRIDUM (DOSIS)	88,500.00	0.00	0.00	0.00	0.00	0.00
PILAS RECARGABLES (PIEZA)	1,600.00	1,600.00	0.00	1,600.00	0.00	0.00
POTENCIÓMETRO (PIEZA)	15,120.00	15,120.00	0.00	15,120.00	0.00	0.00
PROBETA (PIEZA)	3,800.00	3,800.00	0.00	3,800.00	0.00	0.00
RED ENTOMOLÓGICA (PIEZA)	3,300.00	3,300.00	0.00	3,300.00	0.00	0.00
Servicios						
FONDO DE CONTINGENCIA (SERVICIO)	464,202.00	464,202.00	0.00	464,202.00	0.00	0.00
INSCRIPCIÓN	1,400.00	1,400.00	0.00	1,400.00	0.00	0.00
PASAJE AEREO	7,000.00	7,000.00	0.00	7,000.00	0.00	0.00
SERVICIO DE APLICACIÓN AEREA (SERVICIO)	300,000.00	40,000.00	0.00	40,000.00	0.00	0.00
VIATICOS CON PERNOCTA	10,200.00	10,200.00	9,971.75	10,200.00	9,971.75	97.76
VIATICOS SIN PENOCTA	850.00	850.00	826.00	850.00	826.00	97.18
Gastos Operativos Fijos						
Recursos Humanos						
Recursos Materiales						
Servicios						
TOTAL	995,022.00	588,272.00	10,797.75	588,272.00	10,797.75	1.09

Handwritten signatures and initials in blue and black ink, including a circled 'e' and various initials like 'H', 'M', 'J', and 'K'.

COMPONENTE/SUBCOMPONENTE	II Campañas Fitozoosanitarias / a) Servicio Fitosanitario para la Prevención, Control o Erradicación de Plagas Fitosanitarias		
UNIDAD RESPONSABLE	Dirección General de Sanidad Vegetal		
ENTIDAD FEDERATIVA	Tamaulipas		
INSTANCIA EJECUTORA	SECRETARÍA DE DESARROLLO RURAL, PESCA Y ACUACULTURA DEL GOBIERNO DEL ESTADO		
NOMBRE DEL PROYECTO	CAMPAÑAS DE PROTECCION FITOSANITARIA (LANGOSTA CENTROAMERICANA)		
PRESUPUESTO ASIGNADO AL PROYECTO			995,022.00
PERIODO DE INFORME	2024 Segundo Trimestre		

RESUMEN FINANCIERO			
	Programado Anual	Ejercido en el Trimestre	Acumulado al Trimestre
Sub Total Gastos Técnicos del Proyecto	995,022.00	10,797.75	10,797.75
Sub Total Gastos Operativos Fijos	0.00	0.00	0.00
TOTAL			

Justificación/Aclaraciones

Justificaciones / Aclaraciones Metas Financieras Trimestre Abril-Mayo-Junio 2024

No se ejercieron los conceptos de Pilas recargables, Potenciómetro, Red entomológica, Probeta, Equipo Geoposicionador satelital (GPS), se encuentran en proceso de adjudicación, se ejerció el concepto de Viáticos con pernocta y Viáticos sin pernocta, autorizado mediante transferencia en oficio B00.01.02.01.02.-05628/2024 de fecha 12 de junio del 2024, esto con la finalidad de la asistencia del Ing. Jorge Andres Muñoz Balleza a la Jornada Fitosanitaria denominada "Manejo de Emergencias Fitosanitarias antes posibles brotes por Langosta centroamericana" que se llevo a cabo del 17 al 21 de junio del 2024, en Mérida Yucatán.

Justificaciones / Aclaraciones Metas Físicas Trimestre Abril-Mayo-Junio 2024

ACCION: Exploración/ SUB ACCION: Superficie explorada / OBSERVACION: No se cumplió con la meta programada en este mes, debido a que un vehículo presentó fallas, otro se encuentra en el taller desde noviembre del año pasado y aún no se están realizando mantenimientos a los vehículos, aunado a ello las lluvias que se han estado presentando en todo el Estado. SUB ACCION: Sitios explorados/OBSERVACION: No se cumplió con la meta programada en este mes, debido a que un vehículo presentó fallas y aún no se están realizando mantenimientos a los vehículos, aunado a ello las lluvias que se han estado presentando en todo el estado.

ACCION: Exploración / SUB ACCION: Puntos de Exploración Permanente/ OBSERVACION: Se cumplió con la meta programada en el PTI 2024.

ACCION: Muestreo / SUB ACCION: Superficie muestreada/ OBSERVACION: No se cumplió con la meta programada en este mes, debido a que un vehículo presentó fallas, otro se encuentra en el taller desde noviembre del año pasado y se tuvo bajo rendimiento de prospección por las constantes lluvias que se presentaron en la zona centro y sur del estado. SUB ACCION: Sitios muestreados/OBSERVACION: No se cumplió con la meta programada en este mes, debido a que un vehículo presentó fallas y aún no se están realizando mantenimientos a los vehículos, aunado a ello las lluvias que se han estado presentando en todo el estado.

ACCION: Control Biológico / SUB ACCION: Superficie controlada /OBSERVACION: No se programó aplicación de control biológico en este mes. SUB ACCION: Sitios controlados/OBSERVACION: No se programó aplicación de control biológico en este mes.

ACCION: Control Químico / SUB ACCION: Superficie controlada /OBSERVACION: No se cumplió con la meta programada en el PTI2024, debido a que no se presentaron reportes de presencia de la plaga de langosta centroamericana. SUB ACCION: Sitios controlados/OBSERVACION: No se cumplió con la meta programada en el PTI2024, debido a que no se presentaron reportes de presencia de la plaga de langosta centroamericana.

ACCION: Supervisión / SUB ACCION: Supervisión de campo / OBSERVACION: Se cumplió con la meta programada en el PTI2024. SUB ACCION: Informes Revisados/OBSERVACION: Se cumplió con la meta programada en el PTI 2024.

ACCION: Capacitación SUB ACCION: Pláticas a productores / OBSERVACION: No se programaron pláticas a productores en este mes.

ELABORO

ING. JORGE ANDRES MUÑOZ BALLEZA

Nombre y Firma
(Coordinador del Proyecto)

REVISÓ

ING. MARIO CESAR MARTÍNEZ RODRÍGUEZ

Nombre y Firma
(Gerente de la Instancia Ejecutora)

VALIDÓ

AUTORIZÓ

ING. ANTONIO VARELA FLORES

Nombre y Firma
(Presidente de la Instancia Ejecutora)

LA OFICINA DE REPRESENTACIÓN EN LA ENTIDAD FEDERATIVA DE LA SECRETARÍA

ING. GUADALUPE ACEVEDO GONZÁLEZ

Nombre y Firma
Titular de la Oficina de Representación en la Entidad Federativa de la Secretaría o quien formalmente designe

EL SERVICIO NACIONAL DE SANIDAD, INOCUIDAD Y CALIDAD AGROALIMENTARIA (SENASICA)

ING. JOSÉ HUMBERTO VÁZQUEZ RAMÍREZ

Nombre y Firma
Representante Estatal Fitozoosanitario y de Inocuidad Agropecuaria y Acuicola

EL GOBIERNO DEL ESTADO

MVZ. JUAN MANUEL DEL BOSQUE VALADEZ

Nombre y Firma
Titular de la Secretaría de Desarrollo Agropecuario(o equivalente) o quien formalmente designe