


**11.1**

Ejercicio del Presupuesto	Presupuesto de Egresos Aprobado	Ampliaciones/ (Reducciones)	Presupuesto Vigente	Comprometido	Disponible para comprometer	Devengado	Comprometido no devengado	Presupuesto sin devengar	Ejercido	Pagado	Cuentas por pagar (Deuda)
Capítulo/Concepto/Partida Específica	1	2	3	4	5= (3-4)	6	7= (4-6)	8= (3-6)	9	10	11= (6-10)
<b>SERVICIOS PERSONALES</b>	<b>27,353,888</b>	<b>4,053,538</b>	<b>31,407,427</b>	<b>30,150,589</b>	<b>1,256,838</b>	<b>14,274,223</b>	<b>15,876,366</b>	<b>17,133,204</b>	<b>14,274,223</b>	<b>14,274,223</b>	<b>0</b>
<b>REMUNERACIONES AL PERSONAL DE CARACTER PERMANENTE</b>	<b>8,265,624</b>	<b>1,491</b>	<b>8,264,133</b>	<b>8,264,133</b>	<b>0</b>	<b>4,238,276</b>	<b>4,025,857</b>	<b>4,025,857</b>	<b>4,238,276</b>	<b>4,238,276</b>	<b>0</b>
Dietas			0	0							0
Haberes			0	0							0
Sueldos base al personal permanente	8,265,624	1,491	8,264,133	8,264,133	0	4,238,276	4,025,857	4,025,857	4,238,276	4,238,276	0
Remuneraciones por adscripción laboral en el extranjero			0	0							0
<b>REMUNERACIONES AL PERSONAL DE CARACTER TRANSITORIO</b>	<b>0</b>	<b>3,954,702</b>	<b>3,954,702</b>	<b>2,697,865</b>	<b>1,256,838</b>	<b>2,697,865</b>	<b>0</b>	<b>1,256,838</b>	<b>2,697,865</b>	<b>2,697,865</b>	<b>0</b>
Honorarios asimilables a salarios		3,954,702	3,954,702	2,697,865	1,256,838	2,697,865	0	1,256,838	2,697,865	2,697,865	0
Sueldos base al personal eventual			0	0							0
Retribuciones por servicios de carácter social			0	0							0
Retribución a los representantes de los trabajadores y de los patronos en la Junta de Conciliación y Arbitraje			0	0							0
<b>REMUNERACIONES ADICIONALES Y ESPECIALES</b>	<b>15,559,015</b>	<b>54,016</b>	<b>15,613,031</b>	<b>15,613,031</b>	<b>0</b>	<b>5,821,096</b>	<b>9,791,935</b>	<b>9,791,935</b>	<b>5,821,096</b>	<b>5,821,096</b>	<b>0</b>
Primas por años de servicios efectivos prestados	310,000	26,978	336,978	336,978	0	213,878	123,100	123,100	213,878	213,878	0
Primas de vacaciones, dominical y gratificación de fin de año	1,444,978	5,138	1,450,116	1,450,116	0	5,138	1,444,978	1,444,978	5,138	5,138	0
Horas extraordinarias			0	0							0
Compensaciones	13,804,037	21,900	13,825,937	13,825,937	0	5,602,080	8,223,857	8,223,857	5,602,080	5,602,080	0
Sobrehaberes			0	0							0
Asignaciones de técnico, de mando, por comisión, de vuelo y de técnico especial			0	0							0
Honorarios especiales			0	0							0
Participaciones por vigilancia en el cumplimiento de las leyes y custodia de valores			0	0							0
<b>SEGURIDAD SOCIAL</b>	<b>2,586,948</b>	<b>2,167</b>	<b>2,589,115</b>	<b>2,589,115</b>	<b>0</b>	<b>1,165,602</b>	<b>1,423,513</b>	<b>1,423,513</b>	<b>1,165,602</b>	<b>1,165,602</b>	<b>0</b>
Aportaciones de seguridad social	2,586,948	2,167	2,589,115	2,589,115	0	1,165,602	1,423,513	1,423,513	1,165,602	1,165,602	0
Aportaciones a fondos de vivienda			0	0		0	0	0	0	0	0
Aportaciones al sistema para el retiro			0	0		0	0	0	0	0	0
Aportaciones para seguros			0	0		0	0	0	0	0	0
<b>OTRAS PRESTACIONES SOCIALES Y ECONOMICAS</b>	<b>942,301</b>	<b>44,144</b>	<b>986,445</b>	<b>986,445</b>	<b>0</b>	<b>351,385</b>	<b>635,061</b>	<b>635,061</b>	<b>351,385</b>	<b>351,385</b>	<b>0</b>
Cuotas para el fondo de ahorro y fondo de trabajo			0	0							0
Indemnizaciones	200,000	44,820	244,820	244,820	0	44,820	200,000	200,000	44,820	44,820	0
Prestaciones y haberes de retiro			0	0		0	0	0	0	0	0
Prestaciones contractuales			0	0		0	0	0	0	0	0
Apoyos a la capacitación de los servidores públicos			0	0		0	0	0	0	0	0
Otras prestaciones sociales y económicas	742,301	676	741,625	741,625	0	306,565	435,061	435,061	306,565	306,565	0
<b>PREVISIONES</b>	<b>0</b>	<b>0</b>	<b>0</b>	<b>0</b>	<b>0</b>	<b>0</b>	<b>0</b>	<b>0</b>	<b>0</b>	<b>0</b>	<b>0</b>
Previsiones de carácter laboral, económica y de seguridad social			0	0		0	0	0	0	0	0
<b>PAGO DE ESTÍMULOS A SERVIDORES PUBLICOS</b>	<b>0</b>	<b>0</b>	<b>0</b>	<b>0</b>	<b>0</b>	<b>0</b>	<b>0</b>	<b>0</b>	<b>0</b>	<b>0</b>	<b>0</b>
Estímulos			0	0		0	0	0	0	0	0
Recompensas			0	0		0	0	0	0	0	0
<b>MATERIALES Y SUMINISTROS</b>	<b>2,474,815</b>	<b>235,679</b>	<b>2,710,494</b>	<b>1,175,046</b>	<b>1,535,448</b>	<b>436,527</b>	<b>738,519</b>	<b>2,273,967</b>	<b>434,787</b>	<b>434,787</b>	<b>1,740</b>
<b>MATERIALES DE ADMINISTRACION, EMISION DE DOCUMENTOS Y ARTICULOS OFICIALES</b>	<b>1,575,381</b>	<b>4,646</b>	<b>1,580,027</b>	<b>515,603</b>	<b>1,064,424</b>	<b>209,084</b>	<b>306,519</b>	<b>1,370,943</b>	<b>207,344</b>	<b>207,344</b>	<b>1,740</b>
Materiales, útiles y equipos menores de oficina	1,275,000	16,369	1,258,631	282,260	976,371	22,350	259,910	1,236,282	20,610	20,610	1,740
Materiales y útiles de impresión y reproducción	20,620	7,666	28,285	28,285	0	28,285	0	0	28,285	28,285	0
Material estadístico y geográfico			0	0		0	0	0	0	0	0




Ejercicio del Presupuesto	Presupuesto de Egresos Aprobado	Ampliaciones/ (Reducciones)	Presupuesto Vigente	Comprometido	Disponible para comprometer	Devengado	Comprometido no devengado	Presupuesto sin devengar	Ejercido	Pagado	Cuentas por pagar (Deuda)
Capítulo/Concepto/Partida Específica	1	2	3	4	5= (3-4)	6	7= (4-6)	8= (3-6)	9	10	11= (6-10)
Materiales, útiles y equipos menores de tecnologías de la información y comunicaciones	44,310	20,627	64,937	57,710	7,227	11,101	46,609	53,836	11,101	11,101	0
Material impreso e información digital	80,000	36,238	43,762	43,762	0	43,762	0	0	43,762	43,762	0
Material de limpieza	140,000	44,412	184,412	103,586	80,826	103,586	0	80,826	103,586	103,586	0
Materiales y útiles de enseñanza			0	0	0	0	0	0	0	0	0
Materiales para el registro e identificación de bienes y personas	15,452	15,452	0	0	0	0	0	0	0	0	0
<b>ALIMENTOS Y UTENSILIOS</b>	33,580	13,233	46,813	41,993	4,820	41,993	0	4,820	41,993	41,993	0
Productos alimenticios para personas	26,320	9,138	35,458	30,638	4,820	30,638	0	4,820	30,638	30,638	0
Productos alimenticios para animales			0	0	0	0	0	0	0	0	0
Utensilios para el servicio de alimentación	7,260	4,095	11,355	11,355	0	11,355	0	0	11,355	11,355	0
<b>MATERIAS PRIMAS Y MATERIALES DE PRODUCCION Y COMERCIALIZACION</b>	0	0	0	0	0	0	0	0	0	0	0
Productos alimenticios, agropecuarios y forestales adquiridos como materia prima			0	0	0	0	0	0	0	0	0
Insumos textiles adquiridos como materia prima			0	0	0	0	0	0	0	0	0
Productos de papel, cartón e impresos adquiridos como materia prima			0	0	0	0	0	0	0	0	0
Combustibles, lubricantes, aditivos, carbón y sus derivados adquiridos como materia prima			0	0	0	0	0	0	0	0	0
Productos químicos, farmacéuticos y de laboratorio adquiridos como materia prima			0	0	0	0	0	0	0	0	0
Productos metálicos y a base de minerales no metálicos adquiridos como materia prima			0	0	0	0	0	0	0	0	0
Productos de cuero, piel, plástico y hule adquiridos como materia prima			0	0	0	0	0	0	0	0	0
Mercancías adquiridas para su comercialización			0	0	0	0	0	0	0	0	0
Otros productos adquiridos como materia prima			0	0	0	0	0	0	0	0	0
<b>MATERIALES Y ARTICULOS DE CONSTRUCCION Y DE REPARACION</b>	46,623	21,852	24,771	22,591	2,179	22,591	0	2,179	22,591	22,591	0
Productos minerales no metálicos			0	0	0	0	0	0	0	0	0
Cemento y productos de concreto	1,200	1,200	0	0	0	0	0	0	0	0	0
Cal, yeso y productos de yeso	1,303	1,303	0	0	0	0	0	0	0	0	0
Madera y productos de madera	0	117	117	117	0	117	0	0	117	117	0
Vidrio y productos de vidrio			0	0	0	0	0	0	0	0	0
Material eléctrico y electrónico	29,460	20,031	9,429	9,429	0	9,429	0	0	9,429	9,429	0
Artículos metálicos para la construcción	500	0	500	500	0	500	0	500	0	0	0
Materiales complementarios	500	1,500	2,000	1,905	95	1,905	0	95	1,905	1,905	0
Otros materiales y artículos de construcción y reparación	13,660	935	12,724	11,140	1,584	11,140	0	1,584	11,140	11,140	0
<b>PRODUCTOS QUIMICOS, FARMACEUTICOS Y DE LABORATORIO</b>	3,360	3,060	300	0	300	0	0	300	0	0	0
Productos químicos básicos			0	0	0	0	0	0	0	0	0
Fertilizantes, pesticidas y otros agroquímicos	300	300	0	0	0	0	0	0	0	0	0
Medicinas y productos farmacéuticos	500	500	0	0	0	0	0	0	0	0	0
Materiales, accesorios y suministros médicos	500	500	0	0	0	0	0	0	0	0	0
Materiales, accesorios y suministros de laboratorio	300		300	0	300	0	0	300	0	0	0
Productos químicos derivados	1,560	1,560	0	0	0	0	0	0	0	0	0
Otros productos químicos	200	200	0	0	0	0	0	0	0	0	0
<b>COMBUSTIBLES, LUBRICANTES Y ADITIVOS</b>	353,400	154,420	507,820	505,471	2,349	73,471	432,000	434,349	73,471	73,471	0
Combustibles, lubricantes, aditivos	353,400	154,420	507,820	505,471	2,349	73,471	432,000	434,349	73,471	73,471	0
Carbón y sus derivados			0	0	0	0	0	0	0	0	0

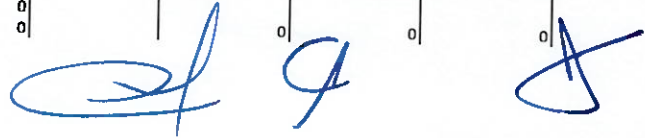


**ITFE**  
**Instituto Tamaulipeco de Infraestructura Física Educativa**  
**DIRECCION ADMINISTRATIVA**

11.1

Ejercicio del Presupuesto	Presupuesto de Egresos Aprobado	Ampliaciones/ (Reducciones)	Presupuesto Vigente	Comprometido	Disponible para comprometer	Devengado	Comprometido no devengado	Presupuesto sin devengar	Ejercido	Pagado	Cuentas por pagar (Deuda)
Capítulo/Concepto/Partida Específica	1	2	3	4	5= (3-4)	6	7= (4-6)	8= (3-6)	9	10	11= (6-10)
<b>VESTUARIO, BLANCOS, PRENDAS DE PROTECCION Y ARTICULOS DEPORTIVOS</b>	<b>244,253</b>	<b>45,636</b>	<b>289,890</b>	<b>10,645</b>	<b>279,245</b>	<b>10,645</b>	<b>0</b>	<b>279,245</b>	<b>10,645</b>	<b>10,645</b>	<b>0</b>
Vestuario y uniformes	240,413	38,831	279,245	0	279,245	0	0	279,245	0	10,645	0
Prendas de seguridad y protección personal	2,640	646	1,994	1,994	0	1,994	0	279,245	0	0	0
Artículos deportivos	500	8,151	8,651	8,651	0	8,651	0	0	1,994	1,994	0
Productos textiles	500	500	0	0	0	0	0	0	8,651	8,651	0
Blancos y otros productos textiles, excepto prendas de vestir	200	200	0	0	0	0	0	0	0	0	0
<b>MATERIALES Y SUMINISTROS PARA SEGURIDAD</b>	<b>500</b>	<b>0</b>	<b>500</b>	<b>0</b>	<b>500</b>	<b>0</b>	<b>0</b>	<b>500</b>	<b>0</b>	<b>0</b>	<b>0</b>
Sustancias y materiales explosivos	0	0	0	0	0	0	0	500	0	0	0
Materiales de seguridad pública	0	0	0	0	0	0	0	0	0	0	0
Prendas de protección para seguridad pública y nacional	500	0	500	0	500	0	0	0	0	0	0
<b>HERRAMIENTAS, REFACCIONES Y ACCESORIOS MENORES</b>	<b>217,718</b>	<b>42,656</b>	<b>260,374</b>	<b>78,743</b>	<b>181,631</b>	<b>78,743</b>	<b>0</b>	<b>181,631</b>	<b>78,743</b>	<b>78,743</b>	<b>0</b>
Herramientas menores	18,871	11,750	7,121	6,547	574	6,547	0	181,631	78,743	78,743	0
Refacciones y accesorios menores de edificios	5,478	3,414	2,064	2,064	0	2,064	0	574	6,547	6,547	0
Refacciones y accesorios menores de mobiliario y equipo de administración, educacional y recreativo	300	49,286	49,586	49,286	300	49,286	0	0	2,064	2,064	0
Refacciones y accesorios menores de equipo de cómputo y tecnologías de la información	42,470	25,963	16,507	14,362	2,145	14,362	0	300	49,286	49,286	0
Refacciones y accesorios menores de equipo e instrumental médico y de laboratorio	100	100	0	0	0	0	0	2,145	14,362	14,362	0
Refacciones y accesorios menores de equipo de transporte	127,000	57,566	184,566	6,011	178,555	6,011	0	0	6,011	6,011	0
Refacciones y accesorios menores de equipo de defensa y seguridad	22,480	22,480	0	0	0	0	0	178,555	0	0	0
Refacciones y accesorios menores de maquinaria y otros equipos	22,480	22,480	0	0	0	0	0	0	0	0	0
Refacciones y accesorios menores otros bienes muebles	1,019	489	530	474	56	474	0	0	0	0	0
<b>SERVICIOS GENERALES</b>	<b>4,177,334</b>	<b>2,919,826</b>	<b>7,097,161</b>	<b>1,964,581</b>	<b>5,132,579</b>	<b>1,922,473</b>	<b>42,108</b>	<b>5,174,687</b>	<b>1,596,467</b>	<b>1,596,467</b>	<b>326,006</b>
<b>SERVICIOS BASICOS</b>	<b>555,661</b>	<b>27,117</b>	<b>528,544</b>	<b>243,336</b>	<b>285,208</b>	<b>243,336</b>	<b>0</b>	<b>285,208</b>	<b>243,336</b>	<b>243,336</b>	<b>0</b>
Energía eléctrica	431,801	32,099	399,702	183,770	215,932	183,770	0	285,208	243,336	243,336	0
Gas	0	0	0	0	0	0	0	215,932	183,770	183,770	0
Agua	55,680	0	55,680	23,239	32,441	23,239	0	0	0	0	0
Telefonía tradicional	52,704	0	52,704	26,353	26,351	26,353	0	32,441	23,239	23,239	0
Telefonía celular	0	0	0	0	0	0	0	26,351	26,353	26,353	0
Servicios de telecomunicaciones y satélites	7,816	0	7,816	4,008	3,808	4,008	0	0	0	0	0
Servicios de acceso de Internet, redes y procesamiento de información	0	0	0	0	0	0	0	3,808	4,008	4,008	0
Servicios postales y telegráficos	6,460	4,982	11,442	5,966	5,476	5,966	0	0	0	0	0
Servicios integrales y otros servicios	1,200	0	1,200	1,200	1,200	1,200	0	5,476	5,966	5,966	0
Arrendamiento de terreno	546,964	0	546,964	252,648	294,316	210,540	42,108	1,200	0	0	210,540
Arrendamiento de edificios	0	0	0	0	0	0	0	0	0	0	0
Arrendamiento de mobiliario y equipo de administración, instrumental recreativo	545,664	0	545,664	252,648	293,016	210,540	42,108	0	0	0	0
Arrendamiento de equipo e instrumental médico y de laboratorio	0	0	0	0	0	0	0	335,124	0	0	210,540
Arrendamiento de equipo de transporte	0	0	0	0	0	0	0	0	0	0	0

**ITIFE**  
**Instituto Tamaulipeco de Infraestructura Física Educativa**  
**DIRECCIÓN ADMINISTRATIVA**



11.1

Ejercicio del Presupuesto	Presupuesto de Egresos Aprobado	Ampliaciones/ (Reducciones)	Presupuesto Vigente	Comprometido	Disponible para comprometer	Devengado	Comprometido no devengado	Presupuesto sin devengar	Ejercido	Pagado	Cuentas por pagar (Deuda)
Capítulo/Concepto/Partida Específica	1	2	3	4	5= (3-4)	6	7= (4-6)	8= (3-6)	9	10	11= (6-10)
Arrendamiento de maquinaria, otros equipos y herramientas	1,300		1,300		1,300	0	0	1,300	0	0	0
Arrendamiento de activos intangibles			0		0			0		0	0
Arrendamiento financiero			0		0			0		0	0
Otros arrendamientos			0		0			0		0	0
<b>SERVICIOS PROFESIONALES, CIENTIFICOS, TECNICOS Y OTROS SERVICIOS</b>	<b>101,597</b>	<b>17,071</b>	<b>84,527</b>	<b>34,727</b>	<b>49,800</b>	<b>34,727</b>	<b>0</b>	<b>49,800</b>	<b>34,727</b>	<b>34,727</b>	<b>0</b>
Servicios legales, de contabilidad, auditoría y relacionados	46,000	16,879	29,121	19,637	9,483	19,637	0	9,483	19,637	19,637	0
Servicios de diseño, arquitectura, ingeniería y actividades relacionadas	1,000	0	1,000	0	1,000	0	0	1,000	0	0	0
Servicios de consultoría administrativa, procesos, técnica y en tecnologías de la información	25,000	400	24,600	14,600	10,000	14,600	0	10,000	14,600	14,600	0
Servicios de capacitación	1,497		1,497		1,497			1,497		0	0
Servicios de investigación científica y desarrollo	1,200	0	1,200		1,200			1,200		0	0
Servicios de apoyo administrativo, traducción, fotocopiado e impresión	5,200	209	5,409	489	4,919	489	0	4,919	489	489	0
Servicios de protección y seguridad	1,000		1,000		1,000			1,000		0	0
Servicios de vigilancia	12,400	0	12,400	0	12,400	0	0	12,400	0	0	0
Servicios profesionales, científicos y técnicos integrales	8,300	0	8,300	0	8,300	0	0	8,300	0	0	0
<b>SERVICIOS FINANCIEROS, BANCARIOS Y COMERCIALES</b>	<b>25,520</b>	<b>12</b>	<b>25,532</b>	<b>9,870</b>	<b>15,662</b>	<b>9,870</b>	<b>0</b>	<b>15,662</b>	<b>9,870</b>	<b>9,870</b>	<b>0</b>
Servicios financieros y bancarios	22,320	12	22,332	9,870	12,462	9,870	0	12,462	9,870	9,870	0
Servicios de cobranza, investigación crediticia y similar			0		0			0		0	0
Servicios de recaudación, traslado y custodia de valores			0		0			0		0	0
Seguros de responsabilidad patrimonial y fianzas			0		0			0		0	0
Seguro de bienes patrimoniales	3,200	0	3,200	0	3,200	0	0	3,200	0	0	0
Almacenaje, envase y embalaje			0		0			0		0	0
Fletes y maniobras			0		0			0		0	0
Comisiones por ventas			0		0			0		0	0
Servicios financieros, bancarios y comerciales integrales	0	0	0	0	0	0	0	0	0	0	0
<b>SERVICIOS DE INSTALACION, REPARACION, MANTENIMIENTO Y CONSERVACION</b>	<b>1,003,316</b>	<b>24,028</b>	<b>979,288</b>	<b>247,370</b>	<b>731,919</b>	<b>247,370</b>	<b>0</b>	<b>731,919</b>	<b>139,559</b>	<b>139,559</b>	<b>107,810</b>
Conservación y mantenimiento menor de inmuebles	405,556	82,618	488,174	59,993	428,181	59,993	0	428,181	2,364	2,364	57,629
Instalación, reparación y mantenimiento de mobiliario y equipo de administración, educacional y recreativo	240,400	92,252	148,148	18,757	129,391	18,757	0	129,391	18,757	18,757	0
Instalación, reparación y mantenimiento de equipo de cómputo y tecnología de la información	3,500	0	3,500	3,004	496	3,004	0	496	3,004	3,004	0
Instalación, reparación y mantenimiento de equipo e instrumental médico y de laboratorio	500	500	0		0			0		0	0
Reparación y mantenimiento de equipo de transporte	260,000	51,564	311,564	162,120	149,444	162,120	0	149,444	111,939	111,939	50,182
Reparación y mantenimiento de equipo de defensa y seguridad	10,000	0	10,000	0	10,000	0	0	10,000	0	0	0
Instalación, reparación y mantenimiento de maquinaria, equipo de oficina y mobiliario	28,360	20,000	8,360	3,495	4,865	3,495	0	4,865	3,495	3,495	0
Servicios de recolección y manejo de desechos	25,000	20,000	5,000	0	5,000	0	0	5,000	0	0	0



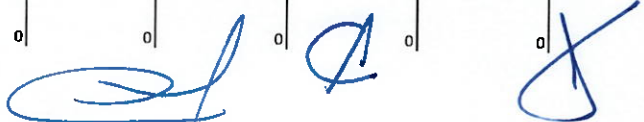




**11.1**

Ejercicio del Presupuesto	Presupuesto de Egresos Aprobado	Amplaciones/ (Reducciones)	Presupuesto Vigente	Comprometido	Disponible para comprometer	Devengado	Comprometido no devengado	Presupuesto sin devengar	Ejercido	Pagado	Cuentas por pagar (Deuda)
Capítulo/Concepto/Partida Específica	1	2	3	4	5= (3-4)	6	7= (4-6)	8= (3-6)	9	10	11= (6-10)
Servicios de jardinería y fumigación	30,000	25,458	4,542	0	4,542	0	0	4,542	0	0	0
<b>SERVICIOS DE COMUNICACION SOCIAL Y PUBLICIDAD</b>	<b>34,050</b>	<b>32,891</b>	<b>66,941</b>	<b>62,880</b>	<b>4,061</b>	<b>62,880</b>	<b>0</b>	<b>4,061</b>	<b>62,880</b>	<b>62,880</b>	<b>0</b>
Difusión por radio, televisión y otros medios de mensajes sobre programas y actividades gubernamentales	1,200	61,680	62,880	62,880	0	62,880	0	0	62,880	62,880	0
Difusión por radio, televisión y otros medios de mensajes comerciales para promover la venta de bienes o servicios	32,850	28,789	4,061	0	4,061	0	0	4,061	0	0	0
Servicios de creatividad, preproducción y producción de publicidad, excepto Internet			0	0	0	0	0	0	0	0	0
Servicios de revelado de fotografías			0	0	0	0	0	0	0	0	0
Servicios de la industria filmica, del sonido y del video			0	0	0	0	0	0	0	0	0
Servicio de creación y difusión de contenido exclusivamente a través de Internet			0	0	0	0	0	0	0	0	0
Otros servicios de información			0	0	0	0	0	0	0	0	0
<b>SERVICIOS DE TRASLADO Y VIATICOS</b>	<b>598,470</b>	<b>2,797,277</b>	<b>3,395,747</b>	<b>623,122</b>	<b>2,772,625</b>	<b>623,122</b>	<b>0</b>	<b>2,772,625</b>	<b>623,122</b>	<b>623,122</b>	<b>0</b>
Pasajes aéreos	12,410	0	12,410	0	12,410	0	0	12,410	0	0	0
Pasajes terrestres	1,200	0	1,200	0	1,200	0	0	1,200	0	0	0
Pasajes marítimos, lacustres y fluviales			0	0	0	0	0	0	0	0	0
Autotransporte			0	0	0	0	0	0	0	0	0
Viáticos en el país	578,560	2,797,045	3,375,605	620,960	2,754,646	620,960	0	2,754,646	620,960	620,960	0
Viáticos en el extranjero			0	0	0	0	0	0	0	0	0
Gastos de instalación y traslado de menaje	800	298	502	0	502	0	0	502	0	0	0
Servicios integrales de traslado y viáticos	2,300	0	2,300	0	2,300	0	0	2,300	0	0	0
Otros servicios de traslado y hospedaje	3,200	530	3,730	2,162	1,568	2,162	0	1,568	2,162	2,162	0
<b>SERVICIOS OFICIALES</b>	<b>593,094</b>	<b>35,541</b>	<b>628,635</b>	<b>88,774</b>	<b>539,861</b>	<b>88,774</b>	<b>0</b>	<b>539,861</b>	<b>81,118</b>	<b>81,118</b>	<b>7,656</b>
Gastos de ceremonial			0	0	0	0	0	0	0	0	0
Gastos de orden social y cultural	550,000	35,541	585,541	75,603	509,938	75,603	0	509,938	67,947	67,947	7,656
Congresos y convenciones			0	0	0	0	0	0	0	0	0
Exposiciones			0	0	0	0	0	0	0	0	0
Gastos de representación	43,094	0	43,094	13,170	29,924	13,170	0	29,924	13,170	13,170	0
<b>OTROS SERVICIOS GENERALES</b>	<b>718,662</b>	<b>122,321</b>	<b>840,983</b>	<b>401,856</b>	<b>439,127</b>	<b>401,856</b>	<b>0</b>	<b>439,127</b>	<b>401,856</b>	<b>401,856</b>	<b>0</b>
Servicios funerarios y de cementerios	4,000	3,629	7,629	3,828	3,801	3,828	0	3,801	3,828	3,828	0
Impuestos y derechos	70,000	0	70,000	0	70,000	0	0	70,000	0	0	0
Impuestos y derechos de importación			0	0	0	0	0	0	0	0	0
Sentencias y resoluciones por autoridad competente		0	0	0	0	0	0	0	0	0	0
Penas, multas, accesorios y actualizaciones	0	1,069	1,069	1,069	0	1,069	0	0	1,069	1,069	0
Otros gastos por responsabilidades	0	0	0	0	0	0	0	0	0	0	0
Utilidades			0	0	0	0	0	0	0	0	0
Impuesto sobre nóminas y otros que se deriven de una relación laboral	643,462	117,623	761,085	396,959	364,126	396,959	0	364,126	396,959	396,959	0
Derechos por prestaciones	1,200	0	1,200	0	1,200	0	0	1,200	0	0	0
<b>TRANSFERENCIAS, ASIGNACIONES, SUBSIDIOS Y OTRAS AYUDAS</b>	<b>260,550</b>	<b>10,800,000</b>	<b>11,060,550</b>	<b>11,060,550</b>	<b>0</b>	<b>10,854,160</b>	<b>206,390</b>	<b>206,390</b>	<b>10,854,160</b>	<b>10,854,160</b>	<b>0</b>
<b>TRANSFERENCIAS INTERNAS Y ASIGNACIONES AL SECTOR PÚBLICO</b>	<b>0</b>	<b>0</b>	<b>0</b>	<b>0</b>	<b>0</b>	<b>0</b>	<b>0</b>	<b>0</b>	<b>0</b>	<b>0</b>	<b>0</b>
Asignaciones presupuestarias al Poder Ejecutivo			0	0	0	0	0	0	0	0	0
Asignaciones presupuestarias al Poder Legislativo			0	0	0	0	0	0	0	0	0
Asignaciones presupuestarias al Poder Judicial			0	0	0	0	0	0	0	0	0
Asignaciones presupuestarias a Organos Autónomos			0	0	0	0	0	0	0	0	0

**ITIFE**  
**INSTITUTO TAMAULIPECO DE INFRAESTRUCTURA FISICA EDUCATIVA**  
**DIRECCION ADMINISTRATIVA**



11.1

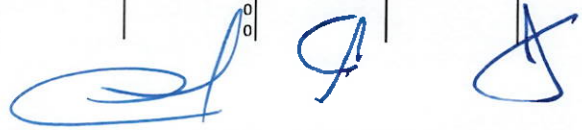
Ejercicio del Presupuesto	Presupuesto de Egresos Aprobado	Ampliaciones/ (Reducciones)	Presupuesto Vigente	Comprometido	Disponible para comprometer	Devengado	Comprometido no devengado	Presupuesto sin devengar	Ejercido	Pagado	Cuentas por pagar (Deuda)
Capítulo/Concepto/Partida Especifica	1	2	3	4	5= (3-4)	6	7= (4-6)	8= (3-6)	9	10	11= (6-10)
Transferencias internas otorgadas a entidades paraestatales no empresariales y no financieras	0		0							0	
Transferencias internas otorgadas a entidades paraestatales empresariales y no financieras			0							0	
Transferencias internas otorgadas a fideicomisos públicos empresariales y no financieros			0							0	
Transferencias internas otorgadas a instituciones paraestatales públicas financieras			0							0	
Transferencias internas otorgadas a fideicomisos públicos financieros			0							0	
<b>TRANSFERENCIAS AL RESTO DEL SECTOR PÚBLICO</b>	0	10,800,000	10,800,000	10,800,000	0	10,800,000	0	0	10,800,000	10,800,000	0
Transferencias otorgadas a entidades paraestatales no empresariales y no financieras	0	10,800,000	10,800,000	10,800,000	0	10,800,000	0	0	10,800,000	10,800,000	0
Transferencias otorgadas para entidades paraestatales empresariales y no financieras		0	0							0	
Transferencias otorgadas para instituciones paraestatales públicas financieras			0							0	
Transferencias otorgadas a entidades federativas y municipios			0							0	
Transferencias a fideicomisos de entidades federativas y municipios			0							0	
<b>SUBSIDIOS Y SUBVENCIONES</b>	0	0	0	0	0	0	0	0	0	0	0
Subsidios a la producción			0							0	
Subsidios a la distribución			0							0	
Subsidios a la inversión			0							0	
Subsidios a la prestación de servicios públicos			0							0	
Subsidios para cubrir diferenciales de tasas de interés			0							0	
Subsidios a la vivienda			0							0	
Subvenciones al consumo			0							0	
Subsidios a entidades federativas y municipios			0							0	
Otros subsidios			0							0	
<b>AYUDAS SOCIALES</b>	260,550	0	260,550	260,550	0	54,160	206,390	206,390	54,160	54,160	0
Ayudas sociales a personas			0			0	0	0	0	0	0
Becas y otras ayudas para programas de capacitación	260,550		260,550	260,550	0	54,160	206,390	206,390	54,160	54,160	0
Ayudas sociales a instituciones de enseñanza			0							0	
Ayudas sociales a actividades científicas o académicas			0							0	
Ayudas sociales a instituciones sin fines de lucro			0			0	0	0	0	0	0
Ayudas sociales a cooperativas			0							0	
Ayudas sociales a entidades de interés público			0							0	
Ayudas por desastres naturales y otros siniestros			0							0	
<b>PENSIONES Y JUBILACIONES</b>	0	0	0	0	0	0	0	0	0	0	0
Pensiones			0							0	
Jubilaciones			0							0	
Otras pensiones y jubilaciones			0							0	
<b>TRANSFERENCIAS A FIDEICOMISOS, MANDATOS Y OTROS ANEXOS</b>	0	0	0	0	0	0	0	0	0	0	0
Transferencias a fideicomisos del Poder Ejecutivo			0							0	
Transferencias a fideicomisos del Poder Legislativo			0							0	
Transferencias a fideicomisos del Poder Judicial			0							0	



**ITIFE**  
**Instituto Tamaulipeco de Infraestructura Física Educativa**  
**DIRECCIÓN ADMINISTRATIVA**


Ejercicio del Presupuesto	Presupuesto de Egresos Aprobado	Ampliaciones/ (Reducciones)	Presupuesto Vigente	Comprometido	Disponible para comprometer	Devengado	Comprometido no devengado	Presupuesto sin devengar	Ejercido	Pagado	Cuentas por pagar (Deuda)
Capítulo/Concepto/Partida Específica	1	2	3	4	5= (3-4)	6	7= (4-6)	8= (3-6)	9	10	11= (6-10)
Transferencias a fideicomisos públicos de entidades paraestatales no empresariales y no financieras			0								
Transferencias a fideicomisos públicos de entidades paraestatales empresariales y no financieras			0								
Transferencias a fideicomisos de instituciones públicas financieras			0								
Otras transferencias a fideicomisos			0								
<b>TRANSFERENCIAS A LA SEGURIDAD SOCIAL</b>	0	0	0	0	0	0	0	0	0	0	0
Transferencias por obligación de ley			0								
<b>DONATIVOS</b>	0	0	0	0	0	0	0	0	0	0	0
Donativos a instituciones sin fines de lucro			0								
Donativos a entidades federativas			0								
Donativos a fideicomisos privados			0								
Donativos a fideicomisos estatales			0								
Donativos internacionales			0								
<b>TRANSFERENCIAS AL EXTERIOR</b>	0	0	0	0	0	0	0	0	0	0	0
Transferencias para gobiernos extranjeros			0								
Transferencias para organismos internacionales			0								
Transferencias para el sector privado externo			0								
<b>BIENES MUEBLES, INMUEBLES E INTANGIBLES</b>	400,000	4,971,009	5,371,009	5,010,681	360,328	2,512,504	2,498,177	2,858,505	2,512,504	2,512,504	0
<b>MOBILIARIO Y EQUIPO DE ADMINISTRACION</b>	400,000	2,466,504	2,866,504	2,506,176	360,328	7,999	2,498,177	2,858,505	7,999	7,999	0
Muebles de oficina y estantería	400,000	39,672	360,328	0	360,328	0	0	360,328	0	0	0
Muebles, excepto de oficina y estantería		0	0	0	0	0	0	0	0	0	0
Bienes artísticos, culturales y científicos		0	0	0	0	0	0	0	0	0	0
Objetos de valor		0	0	0	0	0	0	0	0	0	0
Equipo de cómputo y de tecnologías de la información		0	0	0	0	0	0	0	0	0	0
Otros mobiliarios y equipos de administración	0	2,506,176	2,506,176	2,506,176	0	7,999	2,498,177	2,498,177	7,999	7,999	0
<b>MOBILIARIO Y EQUIPO EDUCACIONAL Y RECREATIVO</b>	0	2,448,942	2,448,942	2,448,942	0	2,448,942	0	0	2,448,942	2,448,942	0
Equipos y aparatos audiovisuales		0	0	0	0	0	0	0	0	0	0
Aparatos deportivos		0	0	0	0	0	0	0	0	0	0
Cámaras fotográficas y de video		0	0	0	0	0	0	0	0	0	0
Otro mobiliario y equipo educacional y recreativo	0	2,448,942	2,448,942	2,448,942	0	2,448,942	0	0	2,448,942	2,448,942	0
<b>EQUIPO E INSTRUMENTAL MEDICO Y DE LABORATORIO</b>	0	0	0	0	0	0	0	0	0	0	0
Equipo médico y de laboratorio		0	0	0	0	0	0	0	0	0	0
Instrumental médico y de laboratorio		0	0	0	0	0	0	0	0	0	0
<b>VEHICULOS Y EQUIPO DE TRANSPORTE</b>	0	0	0	0	0	0	0	0	0	0	0
Vehículos y equipo terrestre		0	0	0	0	0	0	0	0	0	0
Carrocerías y remolques		0	0	0	0	0	0	0	0	0	0
Equipo aeroespacial		0	0	0	0	0	0	0	0	0	0
Embarcaciones		0	0	0	0	0	0	0	0	0	0
Otros equipos de transporte		0	0	0	0	0	0	0	0	0	0
<b>EQUIPO DE DEFENSA Y SEGURIDAD</b>	0	0	0	0	0	0	0	0	0	0	0
Equipos de defensa y seguridad		0	0	0	0	0	0	0	0	0	0
<b>MAQUINARIA, OTROS EQUIPOS Y HERRAMIENTAS</b>	0	55,563	55,563	55,563	0	55,563	0	0	55,563	55,563	0
Maquinaria y equipo industrial		15,891	15,891	15,891	0	15,891	0	0	15,891	15,891	0
Maquinaria y equipo de construcción		0	0	0	0	0	0	0	0	0	0
Maquinaria y equipo agrícola		0	0	0	0	0	0	0	0	0	0

**ITIFE**  
**Instituto Tamaulipeco de Infraestructura Física Educativa**  
**DIRECCIÓN ADMINISTRATIVA**



Ejercicio del Presupuesto	Presupuesto de Egresos Aprobado	Ampliaciones/ (Reducciones)	Presupuesto Vigente	Comprometido	Disponible para comprometer	Devengado	Comprometido no devengado	Presupuesto sin devengar	Ejercido	Pagado	Cuentas por pagar (Deuda)
Capítulo/Concepto/Partida Específica	1	2	3	4	5= (3-4)	6	7= (4-6)	8= (3-6)	9	10	11= (6-10)
Sistemas de aire acondicionado, calefacción y de refrigeración industrial y comercial		39,672	39,672	39,672	0	39,672	0	0	39,672	39,672	0
Equipo de comunicación y telecomunicación			0		0	0	0	0	0	0	0
Equipos de generación eléctrica, aparatos y accesorios eléctricos			0		0						
Herramientas y máquinas-herramienta		0	0	0	0	0	0	0	0	0	0
Otros equipos			0		0	0	0	0	0	0	0
<b>ACTIVOS BIOLÓGICOS</b>	0	0	0	0	0	0	0	0	0	0	0
Bovinos			0		0	0	0	0	0	0	0
Porcinos			0		0						
Aves			0		0						
Ovinos y caprinos			0		0						
Peces y acuicultura			0		0						
Equinos			0		0						
Especies menores y de zoológico			0		0						
Árboles y plantas			0		0						
Otros activos biológicos			0		0						
<b>BIENES INMUEBLES</b>	0	0	0	0	0	0	0	0	0	0	0
Terrenos			0		0						
Viviendas			0		0						
Edificios no residenciales			0		0						
Otros bienes inmuebles			0		0						
<b>ACTIVOS INTANGIBLES</b>	0	0	0	0	0	0	0	0	0	0	0
Software			0		0	0	0	0	0	0	0
Patentes			0		0						
Marcas			0		0						
Derechos			0		0						
Concesiones			0		0						
Franquicias			0		0						
Licencias informáticas e intelectuales			0		0						
Licencias industriales, comerciales y otras			0		0						
Otros activos intangibles			0		0						
<b>INVERSION PÚBLICA</b>	<b>197,263,476</b>	<b>324,758,762</b>	<b>522,022,237</b>	<b>235,310,381</b>	<b>286,711,856</b>	<b>167,075,561</b>	<b>68,234,820</b>	<b>354,946,677</b>	<b>167,075,561</b>	<b>167,075,561</b>	<b>0</b>
<b>OBRA PÚBLICA EN BIENES DE DOMINIO PÚBLICO</b>	<b>197,263,476</b>	<b>324,758,762</b>	<b>522,022,237</b>	<b>235,310,381</b>	<b>286,711,856</b>	<b>167,075,561</b>	<b>68,234,820</b>	<b>354,946,677</b>	<b>167,075,561</b>	<b>167,075,561</b>	<b>0</b>
Edificación habitacional			0		0						
Edificación no habitacional	197,263,476	324,758,762	522,022,237	235,310,381	286,711,856	167,075,561	68,234,820	354,946,677	167,075,561	167,075,561	0
Construcción de obras para el abastecimiento de agua, petróleo, gas, electricidad y telecomunicaciones			0		0		0	0		0	0
División de terrenos y construcción de obras de urbanización			0		0		0	0		0	0
Construcción de vías de comunicación			0		0		0	0		0	0
Otras construcciones de ingeniería civil u obra pesada			0		0		0	0		0	0
Instalaciones y equipamiento en construcciones			0		0		0	0		0	0
Trabajos de acabados en edificaciones y otros trabajos especializados			0		0		0	0		0	0
<b>OBRA PÚBLICA EN BIENES PROPIOS</b>	<b>0</b>	<b>0</b>	<b>0</b>	<b>0</b>	<b>0</b>	<b>0</b>	<b>0</b>	<b>0</b>	<b>0</b>	<b>0</b>	<b>0</b>
Edificación no habitacional			0		0		0	0		0	0
Construcción de obras para el abastecimiento de agua, petróleo, gas, electricidad y telecomunicaciones			0		0		0	0		0	0

**ITIFE**  
**Instituto Tamaulipeco de Infraestructura Física Educativa**  
**DIRECCIÓN ADMINISTRATIVA**






11.1

Ejercicio del Presupuesto	Presupuesto de Egresos Aprobado	Ampliaciones/ (Reducciones)	Presupuesto Vigente	Comprometido	Disponible para comprometer	Devengado	Comprometido no devengado	Presupuesto sin devengar	Ejercido	Pagado	Cuentas por pagar (Deuda)
Capítulo/Concepto/Partida Específica	1	2	3	4	5= (3-4)	6	7= (4-6)	8= (3-6)	9	10	11= (6-10)
División de terrenos y construcción de obras de urbanización			0								
Construcción de vías de comunicación			0								
Otras construcciones de ingeniería civil u obra pesada			0								
Instalaciones y equipamiento en construcciones			0								
Trabajos de acabados en edificaciones y otros trabajos especializados			0								
<b>PROYECTOS PRODUCTIVOS Y ACCIONES DE FOMENTO</b>	0	0	0	0	0	0	0	0	0	0	0
Estudios, formulación y evaluación de proyectos productivos no incluidos en conceptos anteriores de este capítulo			0								
Ejecución de proyectos productivos no incluidos en conceptos anteriores de este capítulo			0								
<b>INVERSIONES FINANCIERAS Y OTRAS PROVISIONES</b>	0	0	0	0	0	0	0	0	0	0	0
<b>INVERSIONES PARA EL FOMENTO DE ACTIVIDADES PRODUCTIVAS</b>	0	0	0	0	0	0	0	0	0	0	0
Créditos otorgados por entidades federativas y municipios al sector social y privado para el fomento de actividades productivas			0	0	0	0	0	0	0	0	0
Créditos otorgados por las entidades federativas a municipios para el fomento de actividades productivas			0								
<b>ACCIONES Y PARTICIPACIONES DE CAPITAL</b>	0	0	0	0	0	0	0	0	0	0	0
Acciones y participaciones de capital en entidades paraestatales no empresariales y no financieras con fines de política económica			0								
Acciones y participaciones de capital en entidades paraestatales empresariales y no financieras con fines de política económica			0								
Acciones y participaciones de capital en instituciones paraestatales públicas financieras con fines de política económica			0								
Acciones y participaciones de capital en el sector privado con fines de política económica			0								
Acciones y participaciones de capital en organismos internacionales con fines de política económica			0								
Acciones y participaciones de capital en el sector externo con fines de política económica			0								
Acciones y participaciones de capital en el sector público con fines de gestión de liquidez			0								
Acciones y participaciones de capital en el sector privado con fines de gestión de liquidez			0								
Acciones y participaciones de capital en el sector externo con fines de gestión de liquidez			0								
<b>COMPRA DE BIENES Y VALORES</b>	0	0	0	0	0	0	0	0	0	0	0
Valores representativos de deuda adquiridos con fines de política económica			0								
Valores representativos de deuda adquiridos con fines de gestión			0								

**ITIFE**  
**Instituto Tamaulipeco de Infraestructura Física Educativa**  
**DIRECCIÓN ADMINISTRATIVA**



11.1

Ejercicio del Presupuesto	Presupuesto de Egresos Aprobado	Ampliaciones/ (Reducciones)	Presupuesto Vigente	Comprometido	Disponible para comprometer	Devengado	Comprometido no devengado	Presupuesto sin devengar	Ejercido	Pagado	Cuentas por pagar (Deuda)
Capítulo/Concepto/Partida Específica	1	2	3	4	5= (3-4)	6	7= (4-6)	8= (3-6)	9	10	11= (6-10)
Obligaciones negociables adquiridas con fines de política económica				0							
Obligaciones negociables adquiridas con fines de gestión de liquidez				0							
Otros valores				0							
<b>CONCESION DE PRÉSTAMOS</b>	0	0	0	0	0	0	0	0	0	0	0
Concesión de préstamos a entidades paraestatales no empresariales y no financieras con fines de política económica				0							
Concesión de préstamos a entidades paraestatales empresariales y no financieras con fines de política económica				0							
Concesión de préstamos a instituciones paraestatales públicas financieras con fines de política económica				0							
Concesión de préstamos a entidades federativas y municipios con fines de política económica				0							
Concesión de préstamos al sector privado con fines de política económica				0							
Concesión de préstamos al sector externo con fines de política económica				0							
Concesión de préstamos al sector público con fines de gestión de liquidez				0							
Concesión de préstamos al sector privado con fines de gestión de liquidez				0							
Concesión de préstamos al sector externo con fines de gestión de liquidez				0							
<b>INVERSIONES EN FIDEICOMISOS, MANDATOS Y OTROS ANALOGOS</b>	0	0	0	0	0	0	0	0	0	0	0
Inversiones en fideicomisos del Poder Ejecutivo				0							
Inversiones en fideicomisos del Poder Legislativo				0							
Inversiones en fideicomisos del Poder Judicial				0							
Inversiones en fideicomisos públicos no empresariales y no financieros				0							
Inversiones en fideicomisos públicos empresariales y no financieros				0							
Inversiones en fideicomisos públicos financieros				0							
Inversiones en fideicomisos de entidades federativas				0							
Inversiones en fideicomisos de municipios				0							
Otras inversiones en fideicomisos				0							
<b>OTRAS INVERSIONES FINANCIERAS</b>	0	0	0	0	0	0	0	0	0	0	0
Depósitos a largo plazo en moneda nacional				0							
Depósitos a largo plazo en moneda extranjera				0							
<b>PROVISIONES PARA CONTINGENCIAS Y OTRAS RESERVACIONES ESPECIALES</b>	0	0	0	0	0	0	0	0	0	0	0
Contingencias por fenómenos naturales				0							
Contingencias socioeconómicas				0							
<b>PARTICIPACIONES Y APORTACIONES</b>	0	0	0	0	0	0	0	0	0	0	0
Participaciones				0							
Fondo de fomento municipal				0							



*[Handwritten signatures in blue ink]*




**INSTITUTO TAMAULIPECO DE INFRAESTRUCTURA FISICA EDUCATIVA**  
**REPORTE ANALÍTICO DEL EJERCICIO DEL PRESUPUESTO DE EGRESOS (POR PARTIDA HASTA 4º NIVEL)**  
**DEL 01 DE ENERO AL 30 DE JUNIO DE 2024**



11.1

Ejercicio del Presupuesto	Presupuesto de Egresos Aprobado	Ampliaciones/ (Reducciones)	Presupuesto Vigente	Comprometido	Disponible para comprometer	Devengado	Comprometido no devengado	Presupuesto sin devengar	Ejercido	Pagado	Cuentas por pagar (Deuda)
Capítulo/Concepto/Partida Específica	1	2	3	4	5= (3-4)	6	7= (4-6)	8= (3-6)	9	10	11= (6-10)
Participaciones de las entidades federativas a los municipios			0								
Otros conceptos participables de la Federación a entidades federativas			0								
Otros conceptos participables de la Federación a municipios			0								
Convenios de colaboración administrativa			0								
<b>APORTACIONES</b>	0	0	0	0	0	0	0	0	0	0	0
Aportaciones de la Federación a las entidades federativas			0								
Aportaciones de la Federación a municipios			0								
Aportaciones de las entidades federativas a los municipios			0								
Aportaciones previstas en leyes y decretos al sistema de protección social			0								
Aportaciones previstas en leyes y decretos compensatorias a entidades federativas y municipios			0								
<b>CONVENIOS</b>	0	0	0	0	0	0	0	0	0	0	0
Convenios de reasignación			0								
Convenios de descentralización			0								
Otros convenios			0								
<b>DEUDA PÚBLICA</b>	0	0	0	0	0	0	0	0	0	0	0
<b>AMORTIZACIÓN DE LA DEUDA PÚBLICA</b>	0	0	0	0	0	0	0	0	0	0	0
Amortización de la deuda interna con instituciones de crédito			0								
Amortización de la deuda interna por emisión de títulos y valores			0								
Amortización de arrendamientos financieros nacionales			0								
Amortización de la deuda externa con instituciones de crédito			0								
Amortización de deuda externa con organismos financieros internacionales			0								
Amortización de la deuda bilateral			0								
Amortización de la deuda externa por emisión de títulos y valores			0								
Amortización de arrendamientos financieros internacionales			0								
<b>INTERESES DE LA DEUDA PÚBLICA</b>	0	0	0	0	0	0	0	0	0	0	0
Intereses de la deuda interna con instituciones de crédito			0								
Intereses derivados de la colocación de títulos y valores			0								
Intereses por arrendamientos financieros nacionales			0								
Intereses de la deuda externa con instituciones de crédito			0								
Intereses de la deuda externa con organismos financieros internacionales			0								
Intereses de la deuda bilateral			0								
Intereses derivados de la colocación de títulos y valores en el exterior			0								




Ejercicio del Presupuesto	Presupuesto de Egresos Aprobado	Ampliaciones/ (Reducciones)	Presupuesto Vigente	Comprometido	Disponible para comprometer	Devengado	Comprometido no devengado	Presupuesto sin devengar	Ejercido	Pagado	Cuentas por pagar (Deuda)
Capítulo/Concepto/Partida Específica	1	2	3	4	5= (3-4)	6	7= (4-6)	8= (3-6)	9	10	11= (6-10)
Intereses por arrendamientos financieros internacionales			0								
<b>COMISIONES DE LA DEUDA PÚBLICA</b>	0	0	0	0	0	0	0	0	0	0	0
Comisiones de la deuda pública interna			0								
Comisiones de la deuda pública externa			0								
<b>GASTOS DE LA DEUDA PÚBLICA</b>	0	0	0	0	0	0	0	0	0	0	0
Gastos de la deuda pública interna			0								
Gastos de la deuda pública externa			0								
<b>COSTO POR COBERTURAS</b>	0	0	0	0	0	0	0	0	0	0	0
Costos por coberturas			0								
<b>APOYOS FINANCIEROS</b>	0	0	0	0	0	0	0	0	0	0	0
Apoyos a intermediarios financieros			0								
Apoyos a ahorradores y deudores del Sistema Financiero Nacional			0								
<b>ADEUDOS DE EJERCICIOS FISCALES ANTERIORES (ADEFAS)</b>	0	0	0	0	0	0	0	0	0	0	0
ADEFAS			0								
<b>Total del Gasto</b>	<b>231,930,064</b>	<b>347,738,814</b>	<b>579,668,878</b>	<b>284,671,829</b>	<b>294,997,049</b>	<b>197,075,448</b>	<b>87,596,381</b>	<b>382,593,430</b>	<b>196,747,702</b>	<b>196,747,702</b>	<b>327,746</b>

"Bajo protesta de decir verdad declaramos que los Estados Financieros y sus Notas, son razonablemente correctos y son responsabilidad del emisor"

  
 ING. SERGIO OLIVERIO CASTILLO SAGASTEGUI  
 DIRECTOR GENERAL

  
 C.P. DALTA MACARENA VAZQUEZ PUGA  
 JEFE DEL DEPARTAMENTO DE CONTABILIDAD

  
 C.P. ALFONSO DE JESUS MANRIQUE GONZALEZ  
 DIRECTOR ADMINISTRATIVO

