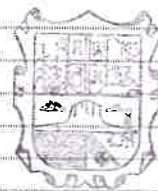


Concepto (5)	2024	2023
<b>Flujos de Efectivo de las Actividades de Operación (8)</b>		
<b>IA. Origen</b>		
a. Impuestos	16,952,691	33,129,923
b. Cuotas y Aportaciones de Seguridad Social	0	0
c. Contribuciones de Mejoras	0	0
d. Derechos	0	0
e. Productos	0	0
f. Aprovechamientos	0	0
g. Ingresos por Venta de Bienes y Prestación de Servicios	0	0
h. Participaciones, Aportaciones, Convenios, Incentivos Derivados de la Colaboración	0	0
i. Transferencias, Asignaciones, Subsidios y Subvenciones, y Pensiones y Jubilaciones	16,952,691	33,129,923
j. Otros Orígenes de Operación	0	0
<b>IB. Aplicación</b>	<b>17,751,149</b>	<b>31,866,714</b>
a. Servicios Personales	14,864,805	24,072,571
b. Materiales y Suministros	184,519	366,880
c. Servicios Generales	1,861,566	7,148,483
d. Transferencias Internas y Asignaciones al Sector Público	0	0
e. Transferencias al Resto del Sector Público	0	0
f. Subsidios y Subvenciones	0	0
g. Ayudas Sociales	0	99,070
h. Pensiones y Jubilaciones	0	0
i. Transferencias a Fideicomisos, Mandatos y Contratos Análogos	0	0
j. Transferencias a la Seguridad Social	0	0
k. Donativos	0	0
l. Transferencias al Exterior	0	0
m. Participaciones	0	0
n. Aportaciones	0	0
ñ. Convenios	0	0
o. Otras Aplicaciones de Operación	840,259	179,710
<b>I. Flujos Netos de Efectivo por Actividades de Operación</b>	<b>-798,458</b>	<b>1,263,209</b>
<b>Flujos de Efectivo de las Actividades de Inversión (9)</b>		
<b>IIA. Origen</b>		
a. Bienes Inmuebles, Infraestructura y Construcciones en Proceso	0	0
b. Bienes Muebles	0	0
c. Otros Orígenes de Inversión	0	0
<b>IIB. Aplicación</b>	<b>0</b>	<b>687,573</b>
a. Bienes Inmuebles, Infraestructura y Construcciones en Proceso	0	0



Tamaulipas


Oficina del  
Gobernador

Sistema Estatal  
Radio Tamaulipas


B  
7

b. Bienes Muebles	0	677,400
c. Otras Aplicaciones de Inversión	0	10,173
<b>II. Flujos Netos de Efectivo por Actividades de Inversión</b>	<b>0</b>	<b>-687,573</b>
<b>Flujos de Efectivo de las Actividades de Financiamiento (10)</b>		
<b>IIIA. Origen</b>		
a. Endeudamiento Neto (a = a1 + a2)	0.00	0
a1. Interno	0.00	0
a2. Externo	0.00	0
b. Otros Orígenes de Financiamiento	0.00	0
<b>IIIB. Aplicación</b>		
a. Servicios de la Deuda (a = a1 + a2)	0.00	0
a1. Interno	0.00	0
a2. Externo		
b. Otras Aplicaciones de Financiamiento	0.00	0
<b>III. Flujos Netos de Efectivo por Actividades de Financiamiento</b>	<b>0.00</b>	<b>0</b>
<b>IV. Incremento/Disminución Neta en el Efectivo y Equivalentes al Efectivo</b>	<b>-798,458</b>	<b>575,635</b>
<b>V. Efectivo y Equivalentes al Efectivo al Inicio del Ejercicio</b>	<b>1,758,068</b>	<b>1,182,432</b>
<b>VI. Efectivo y Equivalentes al Efectivo al Final del Ejercicio (VI = IV + V)</b>	<b>959,610</b>	<b>1,758,068</b>

"Bajo protesta de decir verdad declaramos que los Estados Financieros y sus notas, son razonablemente correctos y son responsabilidad del emisor"

  
**Mtro. Ulises Brito Aguilar**  
 Director General del Sistema Estatal  
 Radio Tamaulipas

  
**C.P. Blanca Rita Tirado Mansur**  
 Director Administrativa del Sistema  
 Estatal Radio Tamaulipas

  
**C.P. Leticia del Carmen Gracia López**  
 Jefa del Dpto. de Contabilidad y Recursos  
 Financieros del Sistema Estatal Radio  
 Tamaulipas



**Tamaulipas**  
 Oficina del  
 Gobernador  
 Sistema Estatal  
 Radio Tamaulipas