



Secretaría  
de Salud

DIRECCIÓN DE EPIDEMIOLOGÍA

DEPARTAMENTO DE ENFERMEDADES NO  
TRANSMISIBLES



Tamaulipas

2022-2028

# PANORAMA EPIDEMIOLÓGICO DE MORBILIDAD MATERNA EXTREMADAMENTE GRAVE

## ABRIL A JUNIO DE 2023



Secretaría  
de Salud

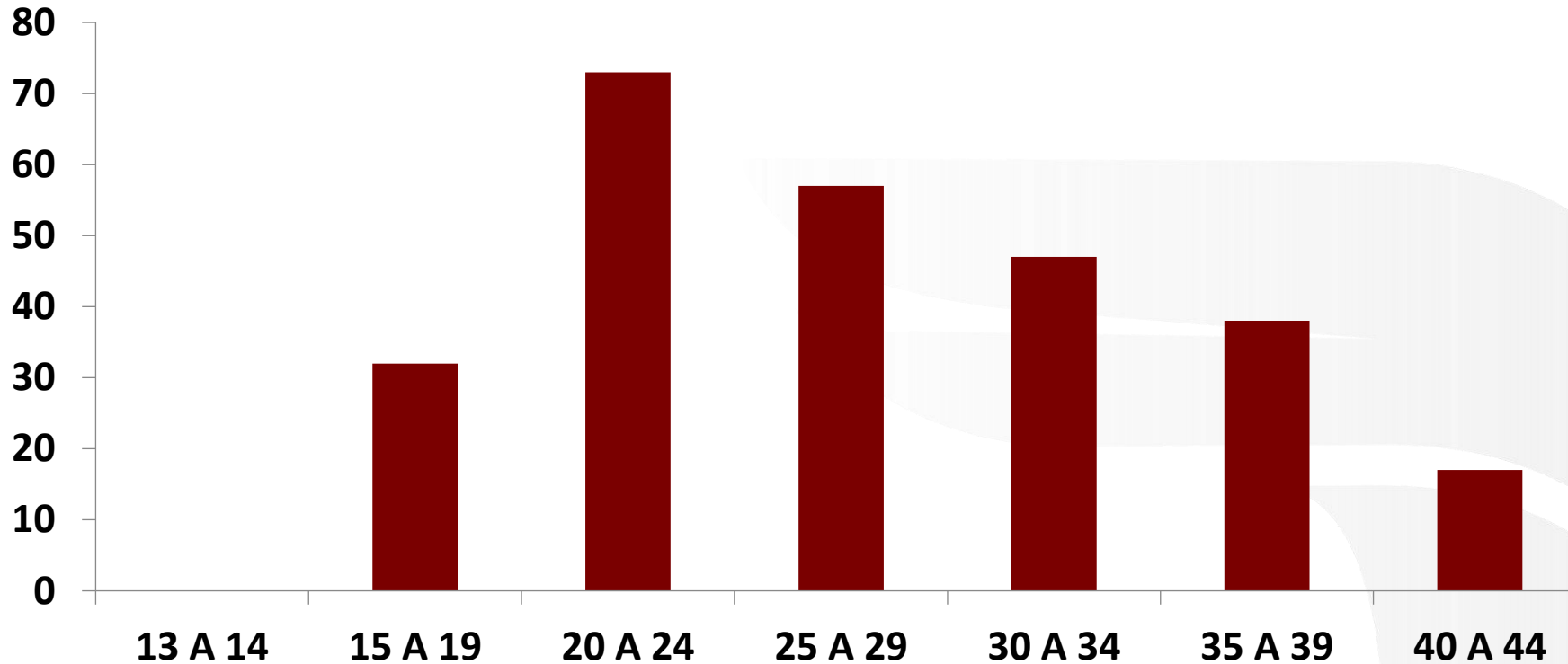
Presentación  
Gobierno de Tamaulipas 2023

# REPORTE DE UNIDADES CENTINELAS ABRIL A JUNIO 2023



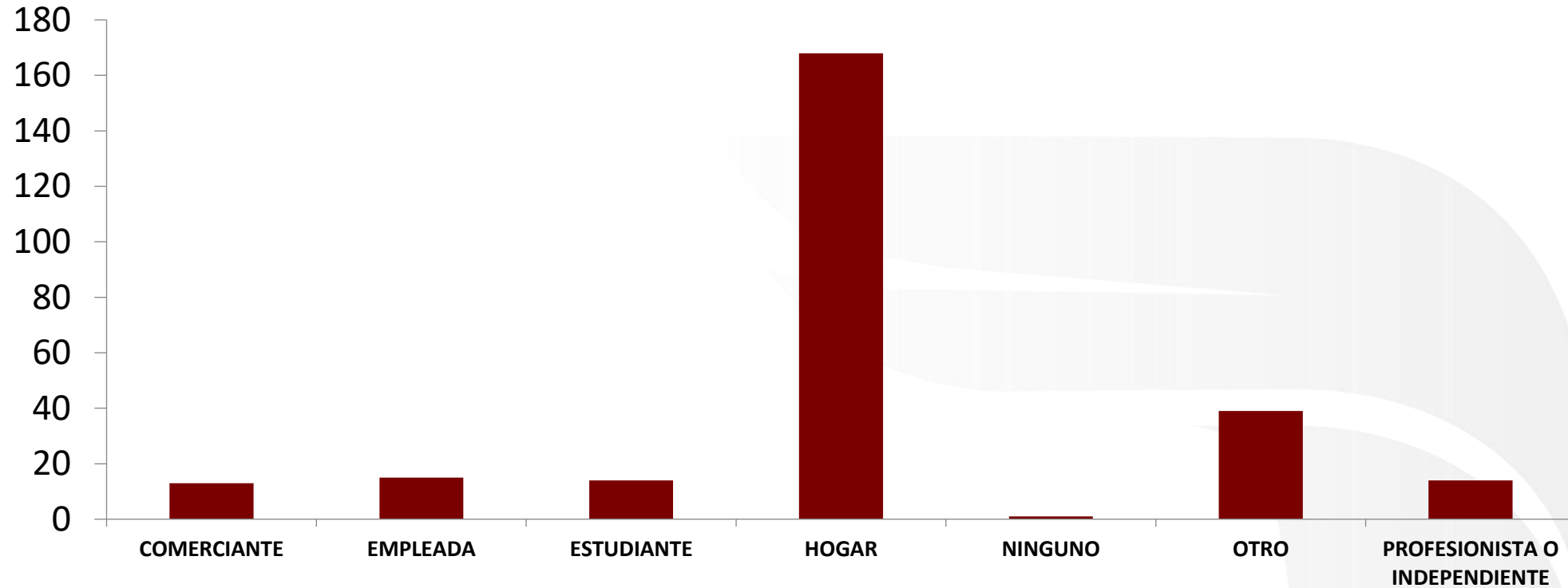
UNIDAD		ABRIL	MAYO	JUNIO	TOTAL
SSA	HOSPITAL GENERAL VICTORIA	8	19	11	38
SSA	HOSPITAL GENERAL TAMPICO	10	6	9	25
SSA	HOSPITAL GENERAL MATAMOROS	26	16	9	51
SSA	HOSPITAL GENERAL REYNOSA	3	4	4	11
SSA	HOSPITAL GENERAL NVO. LAREDO	2	2	2	6
SSA	HOSPITAL GENERAL MANTE	2	-	2	4
SSA	HOSPITAL GENERAL SAN FERNANDO	1	1	-	2
SSA	HGR 6 CD. MADERO	21	35	26	82
SSA	HGZ 15 REYNOSA	13	8	15	36
IMSS PROSPERA	IMSS SAN CARLOS	-	1	-	1
IMSS PROSPERA	IMSS TULA	3	-	1	4
IMSS PROSPERA	IMSS SOTO LA MARINA	-	1	1	2
IMSS PROSPERA	IMSS HIDALGO	1	-	1	2
<b>TOTAL</b>		<b>90</b>	<b>93</b>	<b>81</b>	<b>264</b>

# MORBILIDAD MATERNA EXTREMADAMENTE GRAVE ABRIL – JUNIO 2023 RANGO DE EDAD



RANGO DE EDAD	13- 14	15-19	20-24	25-29	30-34	35-39	40-44	TOTAL
	0	32	73	57	47	38	17	264

# MORBILIDAD MATERNA EXTREMADAMENTE GRAVE ABRIL – JUNIO 2023 OCUPACIÓN



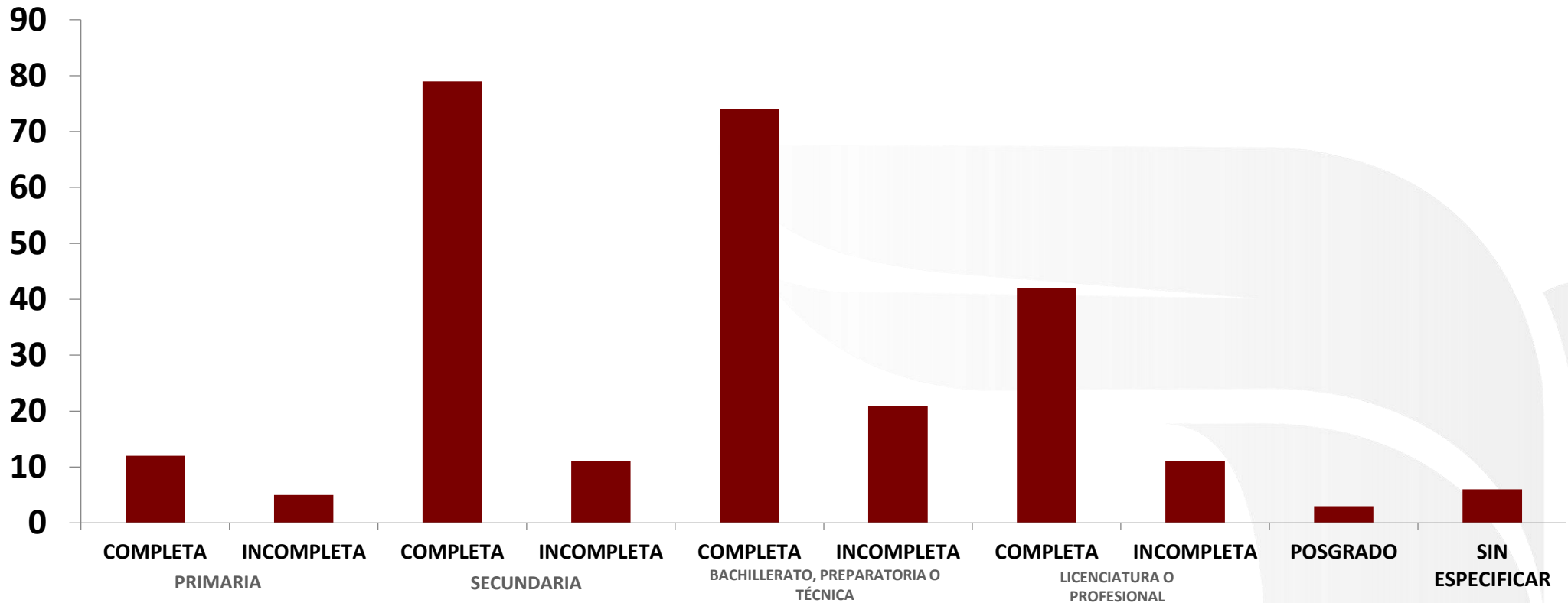
OCUPACIÓN	COMERCIANTE	EMPLEADA	ESTUDIANTE	HOGAR	NINGUNO	OTRO	PROFESIONISTA O INDEPENDIENTE	TOTAL
	13	15	14	168	1	39	14	264

# MORBILIDAD MATERNA EXTREMADAMENTE GRAVE ABRIL – JUNIO 2023 ESTADO CIVIL



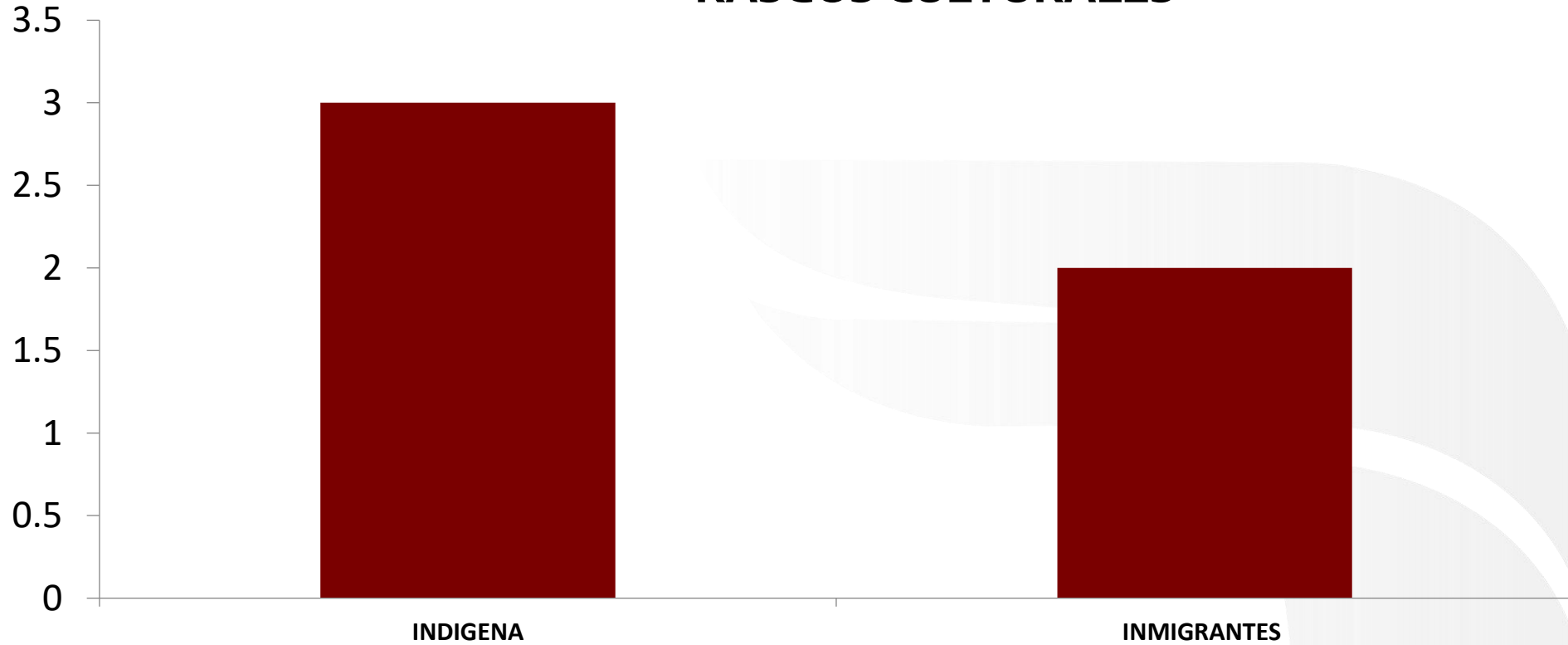
ESTADO CIVIL	CASADA	SOLTERA	UNIÓN LIBRE	DIVORCIADA	SEPARADA	VIUDA	NO ESPECIFICA	TOTAL
	73	35	154	1	NA	1	NA	264

# MORBILIDAD MATERNA EXTREMADAMENTE GRAVE ABRIL – JUNIO 2023 ESCOLARIDAD



ESCOLARIDAD	PRIMARIA		SECUNDARIA		BACHILLERATO		LICENCIATURA O PROFESIONAL		POSGRADO	SIN ESPECIFICAR	TOTAL
	COMPLETA	INCOMPLETA	COMPLETA	INCOMPLETA	COMPLETA	INCOMPLETA	COMPLETA	INCOMPLETA			
	12	5	79	11	74	21	42	11	3	6	264

# MORBILIDAD MATERNA EXTREMADAMENTE GRAVE ABRIL - JUNIO 2023 RASGOS CULTURALES



ETNIA	INDIGENA	INMIGRANTES
5	3	2



# MORBILIDAD MATERNA EXTREMADAMENTE GRAVE ABRIL – JUNIO 2023



## PADECIMIENTO DE ENFERMEDADES ESPECIFICAS DE LA EMBARZADA AL INGRESO

ENFERMEDADES ESPECIFICAS AL INGRESO	PRECLAMSIÁ	ECLAMSIÁ	CHOQUE HIPOVOLEMICO
169	144	11	16

FALLA ORGÁNICA	FALLA CARDIOVASCULAR	FALLA VASCULAR	FALLA RENAL
43	3	14	6

MANEJO INSTAURADO	CIRUGIA	TRANSFUSIONES
220	179	22

# MORBILIDAD MATERNA EXTREMADAMENTE GRAVE ABRIL – JUNIO 2023

## UNIDAD DE REFERENCIA

UNIDAD DE REFERENCIA		CASOS
SSA	HOSPITAL MATERNO INFANTIL REYNOSA	1
	HOSPITAL GENERAL RÍO BRAVO	1
	HOSPITAL GENERAL ALTAMIRA	1
	HOSPITAL GENERAL VALLE HERMOSO	4
	HOSPITAL GENERAL SAN FERNANDO	1
	HOSPITAL GENERAL REYNOSA	1
	HOSPITAL GENERAL DE SUBZONA 17 MIGUEL ALEMÁN	1
	HOSPITAL CIVIL NUEVO LAREDO	2
	HOSPITAL CIVIL MADERO	2
	HOSPITAL REGIONAL PEMEX REYNOSA	1
	R-01 SAN CARLOS	1
	R-02 TULA	1
	U-01 COL. MANUEL CAVAZOS	1
	U-02 COL. ENRIQUE CARDENAS	1
	U-06 COL. EUSKADI	1
SIN ESPECIFICAR	32	
SIN REFERENCIA	205	

UNIDAD REFERENCIA		CASOS
IMSS	HOSPITAL GENERAL REGIONAL 270 REYNOSA	2
IMSS PROSPERA	ABASOLO	1

UNIDAD REFERENCIA		CASOS
PRIVADO	SOCIEDAD MÉDICA HOSPITAL ESPERANZA DE REYNOSA	1
	CLINICA SAN RAFAEL	1
CENTRO INTEGRAL DE LA MUJER		1
CRUZ ROJA TAMPICO		1

# MORBILIDAD MATERNA EXTREMADAMENTE GRAVE ABRIL – JUNIO 2023 ESTADO DE SALUD AL INGRESO A LA UNIDAD

ESTADO DE SALUD AL INGRESO	MUY GRAVE	GRAVE	DELICADA	TOTAL
	12	57	195	264

ÁREA DE INGRESO	HOSPITALIZACIÓN	TOCOCIRUGIA	UCI	URGENCIAS	TOTAL
	10	231	12	11	264

Fuente: SINAVE, Sistema de Vigilancia Epidemiológica de Morbilidad Materna Extremadamente Grave

## MORBILIDAD MATERNA EXTREMADAMENTE GRAVE ABRIL – JUNIO 2023 DATOS DEL EMBARAZO ACTUAL

SEMANA DE GESTACIÓN AL INGRESO	CASOS
0	12
3 A LA 6	3
7 A LA 11	7
13 A LA 14	2
17 A LA 20	3
23 A LA 25	10
26 A LA 29.5	15
30 A LA 34.6	51
35 A LA 41.1	161
<b>TOTAL</b>	<b>264</b>

FORMA EN QUE CONCLUYO EL PARTO	CÉSAREA	PARTO	ABORTO/LEGRADO	LAPAROTOMIA EXPLORADORA	CONTINUA EMBARAZADA
	178	30	5	7	44

CONDICIÓN DEL R/N	VIVO	MUERTO	ABORTO
	201	7	2

**CONCLUYERON 210 EMBARAZOS**