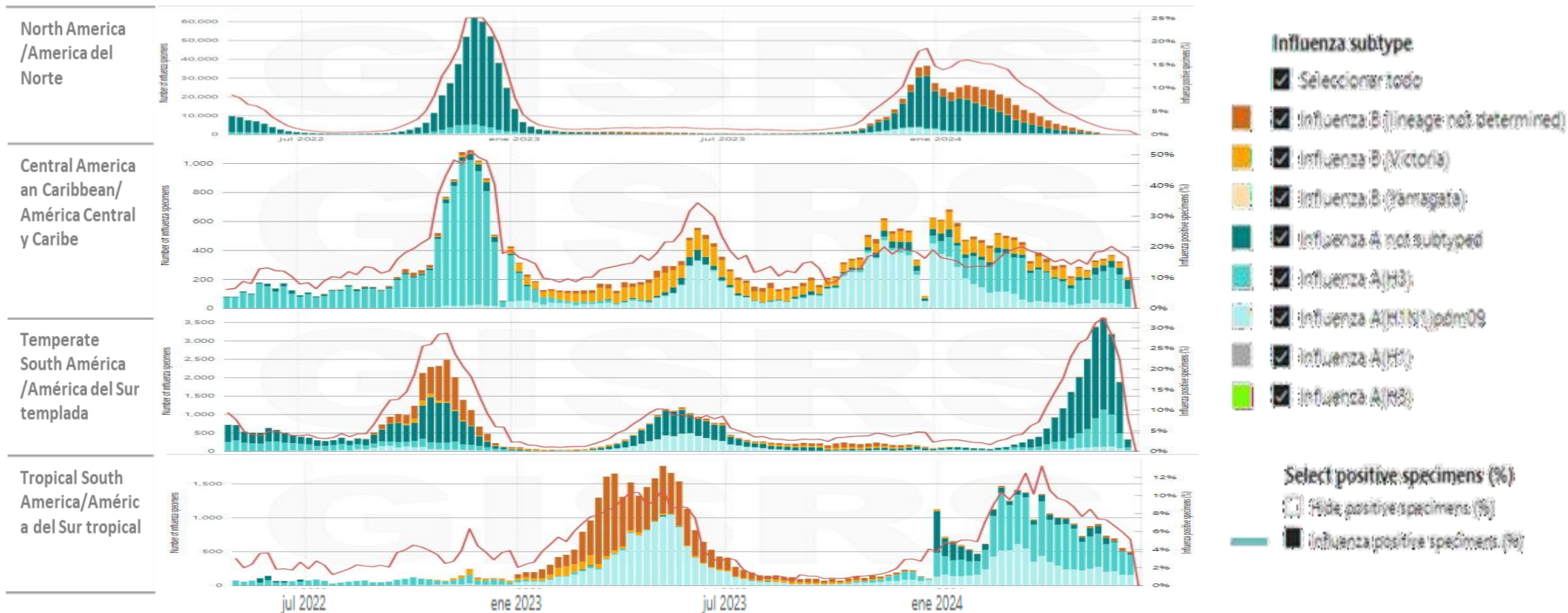




Secretaría
de Salud

Situación epidemiológica de Enfermedades Respiratorias Virales Tamaulipas, 4to° trimestre 2024

Situación Influenza, América 2015-2024

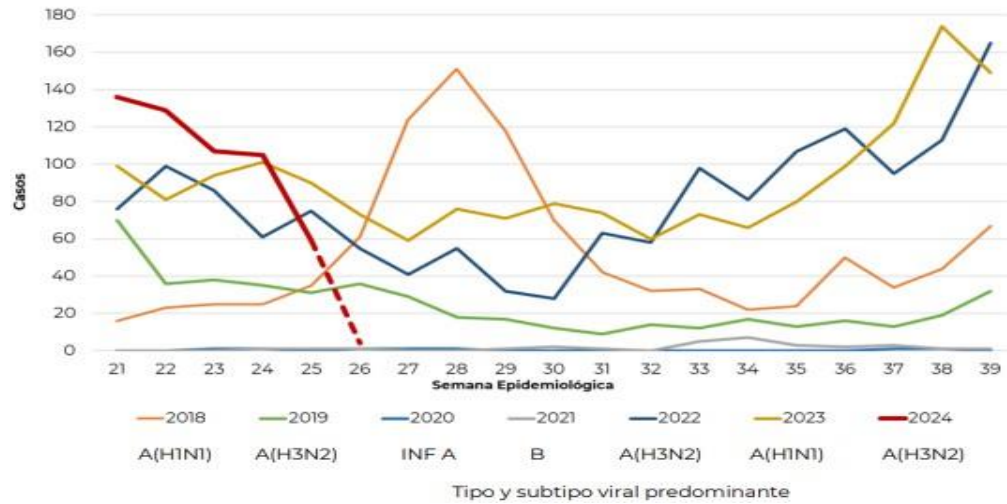


FUENTE:GISRS

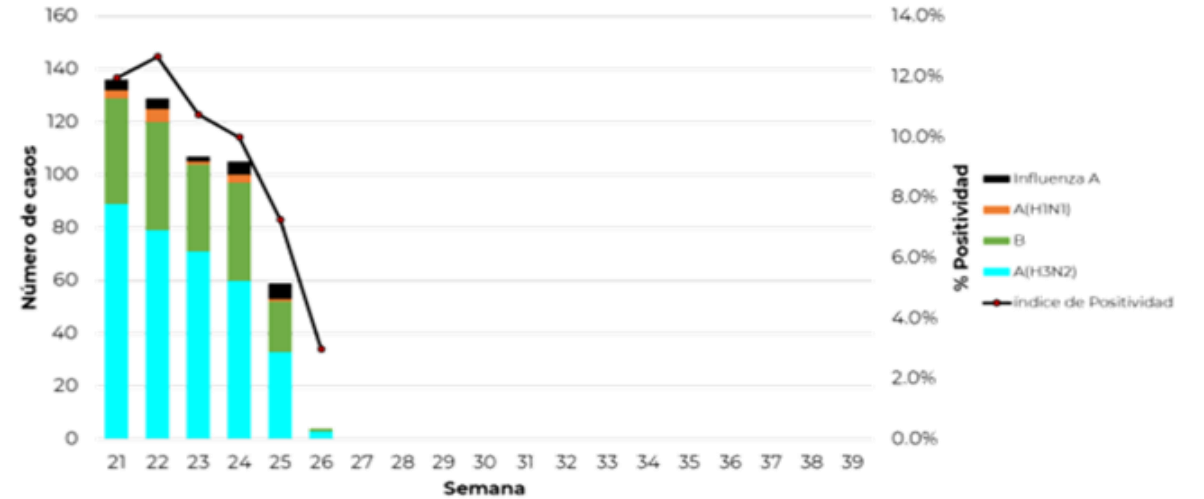
<https://app.powerbi.com/view?r=eyJrIjojZTk5ODcyOTEtZjA5YS00ZmI0LWFKZGUtODIxNGI5OTE3YjM0IiwidCI6ImY2MTBjMGI3LWJKMjQtNGIzOS04MTBiLTNkYzI4MGFmYjY5MUMiClmMiOjh9>

Situación Influenza, México. Temporada estacional 2024

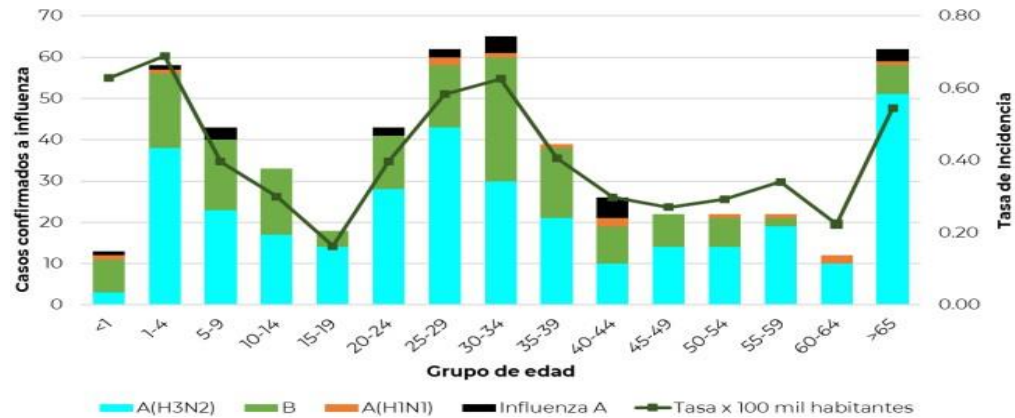
Curva epidémica de casos confirmados a influenza por semana epidemiológica.



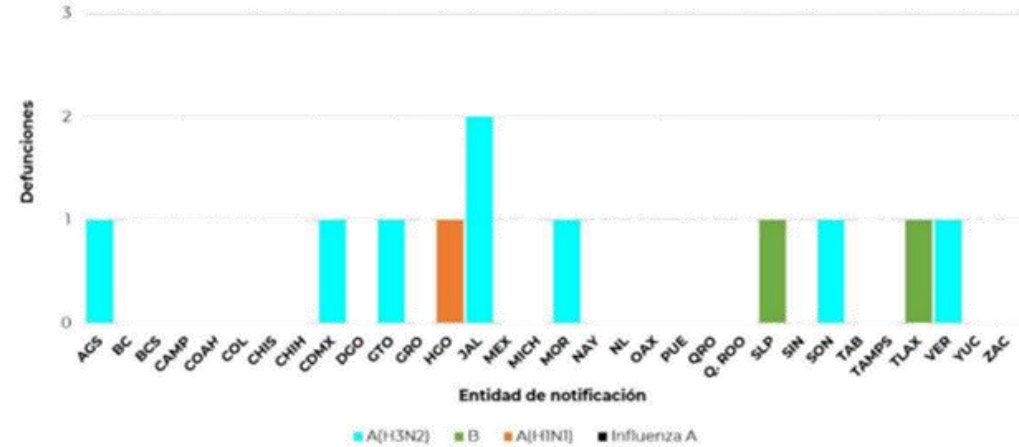
Casos positivos a influenza, temporada de influenza estacional del 2024



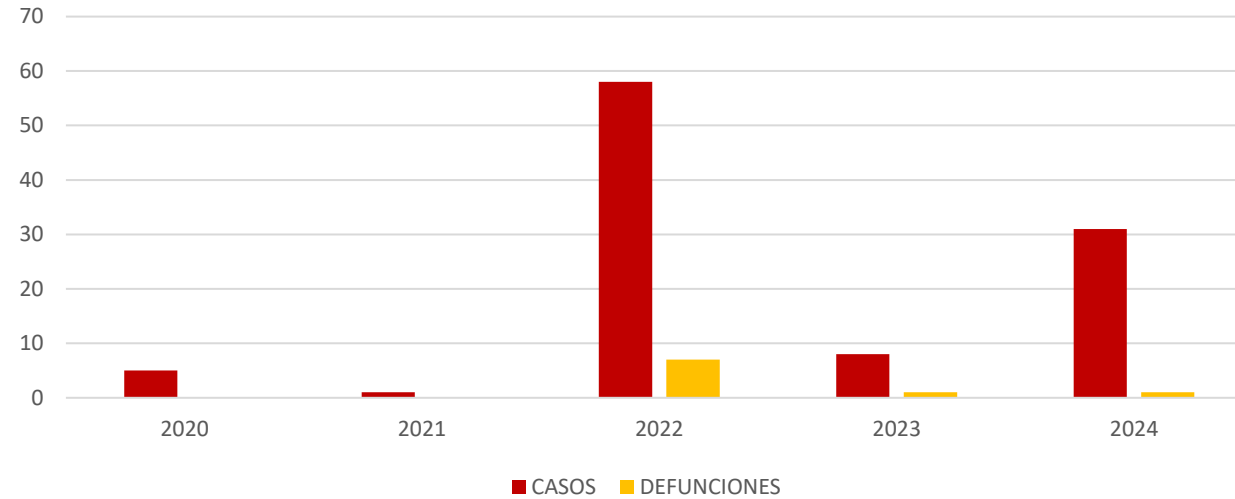
Casos confirmados a influenza por grupo etario. Temporada Influenza estacional México. 2023-2024



Defunciones positivas a influenza de la semana 40 del 2023 a la 13 del 2024

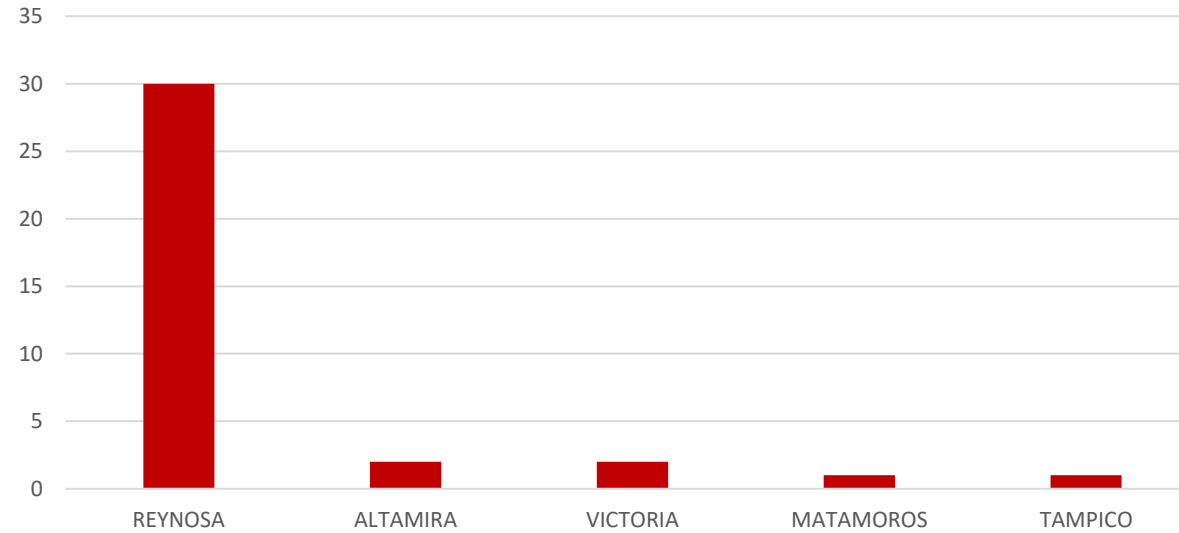


Histórico de Influenza, Casos y Defunciones 4° Trim. del 2020-2024. Tamaulipas USMER y No USMER



CASOS Y DEFUNCIONES POR INSTITUCIÓN										
SECTOR	AÑO									
	2020		2021		2022		2023		2024	
	CASOS	DEF	CASOS	DEF	CASOS	DEF	CASOS	DEF	CASOS	DEF
SSA	5	-	-	-	25	5	6	-	-	-
IMSS	-	-	-	-	17	2	-	1	26	1
IMSS BN OPD	-	-	-	-	-	-	-	-	6	-
PEMEX	-	-	1	-	11	-	2	-	-	-
ISSSTE	-	-	-	-	4	-	-	-	-	-
SEDENA	-	-	-	-	1	-	-	-	-	-
TOTAL	5	0	1	0	58	7	8	1	31	1

Situación Influenza 4° Trimestre 2024. Tamaulipas. USMER y No USMER



CASOS POR TEMPORADA ESTACIONAL, TAMAULIPAS 2024

USMER:VIRUS POR MPIO DE RESIDENCIA			
CASOS	VIRUS CIRCULANTE		TOTAL
	A H3	B	
ALTAMIRA	2	0	2
MATAMOROS	1	0	1
REYNOSA	26	0	26
TAMPICO	1	0	1
VICTORIA	2	0	2
TOTAL	32	0	32

Confirmados de Influenza por grupo etareo

