Tamaulipas
Gobierno del Estado

Secretaría de Salud

Dirección Estatal de Epidemiología
Depto de Enfermedades Transmisibles

Situación epidemiológica de ERV en Tamaulipas.

18 DE MAYO DEL 2026

Tamaulipas
Gobierno del Estado

Secretaría de Salud

Dirección Estatal de Epidemiología
Depto de Enfermedades Transmisibles

Situación epidemiológica de COVID-19 en Tamaulipas.

18 DE MAYO DEL 2026

SITUACIÓN MUNDIAL COVID-19, 2020-2026*

Casos y defunciones COVID-19 a nivel mundial, 2020-2026

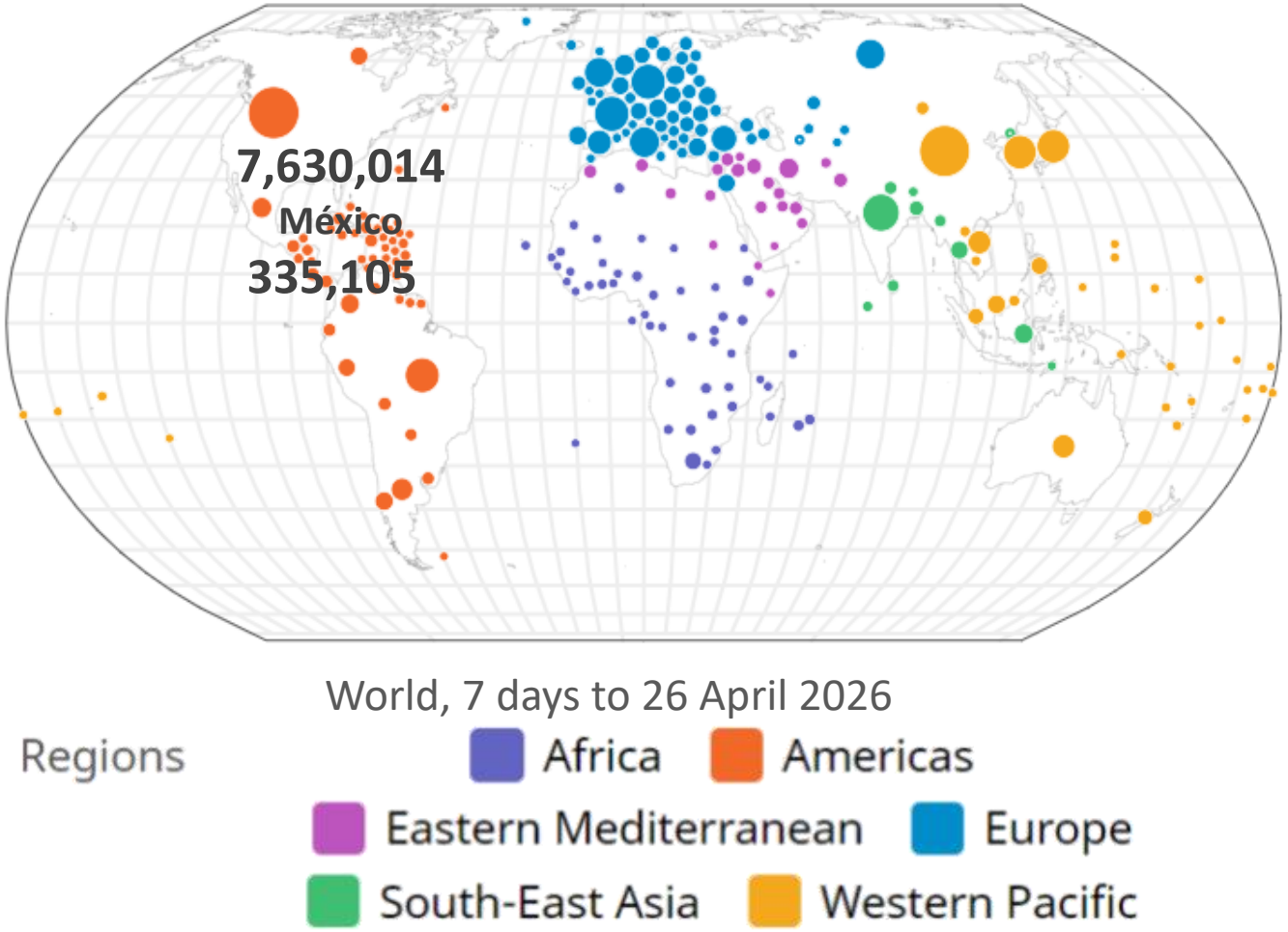

Total Casos Acumulados

779, 213,618 **Total**

Defunciones Acumuladas

7,114,800

Fuente: https://covid19.who.int/ 18 de Mayo del 2026

SITUACIÓN COVID-19 MEXICO, 2020-2026*

Casos COVID 19 en México 2020-2026

Evento	2020	2021	2022	2023	2024	2025	2026*
Casos	544,804	288,511	110,543	20,264	14,148	7,305	288
Defunciones	128,061	96,278	13,714	1,947	741	318	16

Fuente: SINAVE/DGE/Vigilancia Epidemiológica de Enfermedad Respiratoria Viral, *acceso el 11/05/2026.

Nota: Cada periodo presenta información del año indicado de casos confirmados por laboratorio por RT-PCR en las USMER

Casos por COVID 19, según entidad 2025

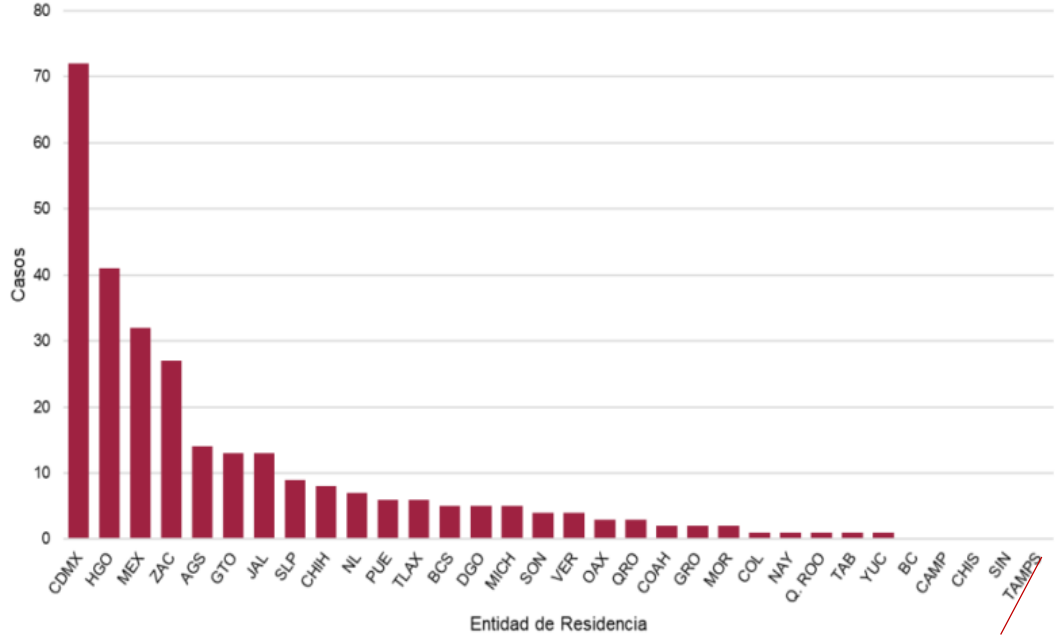

Defunciones por COVID 19, según entidad 2025

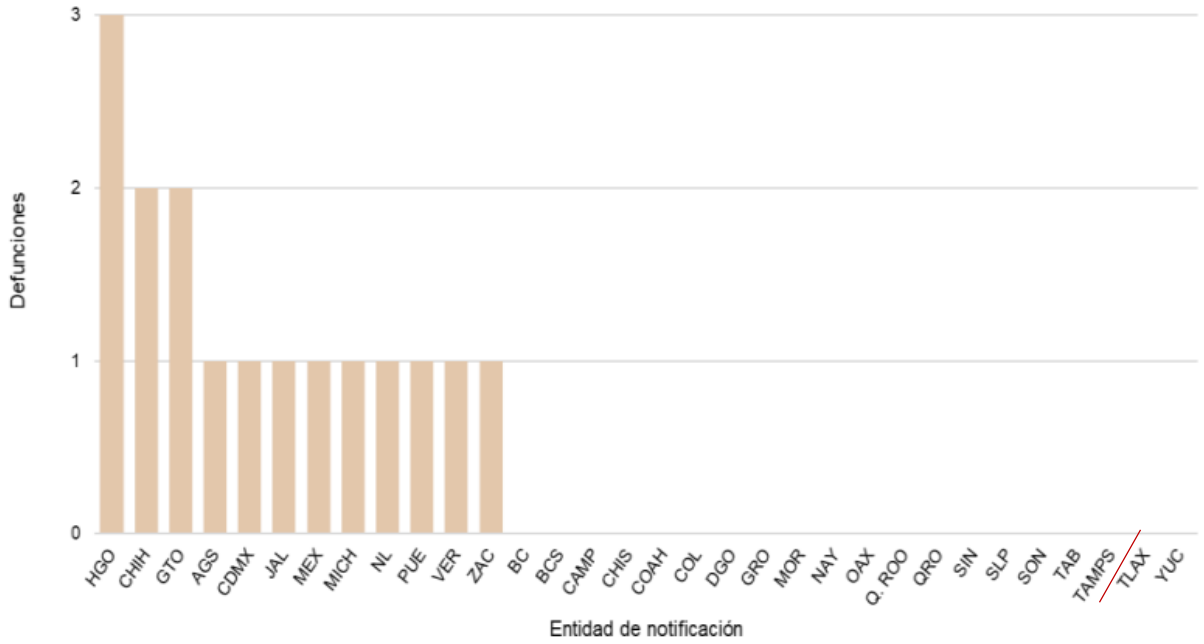

Fuente: Boletín Epidemiológico ERV Semana 18, 2026* 18 de Mayo de 2026

VARIANTES COVID 19 CIRCULANTES, MEXICO 2023-2025

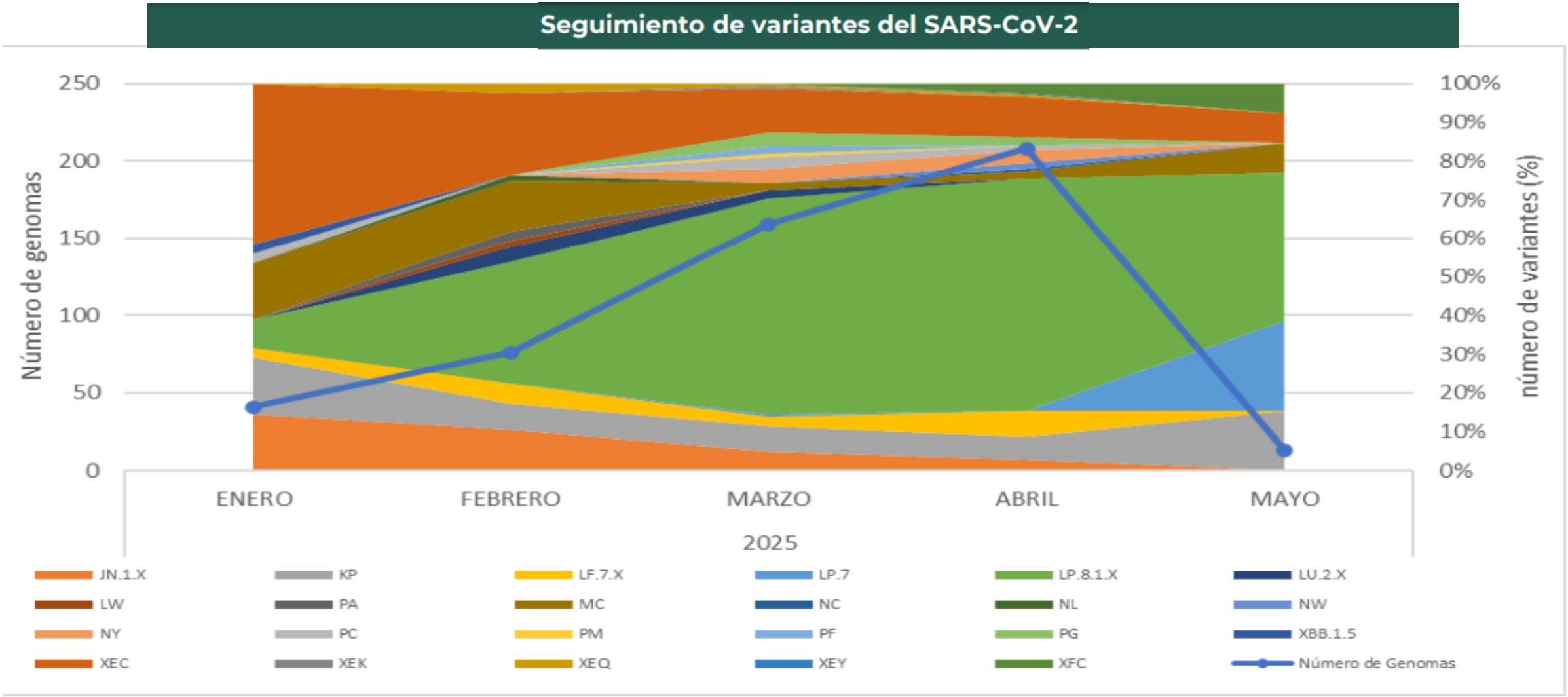

Fuente: Datos tomados de la base pública GISAID. https://www.gisaid.org, Corte al 18 de junio de 2025.

Fuente: Boletín Epidemiológico ERV Semana 18, 2026* 18 de Mayo de 2026

SITUACIÓN COVID-19 TAMAULIPAS, 2020-2026*

Casos Confirmados COVID 19, Tamaulipas 2020-2026

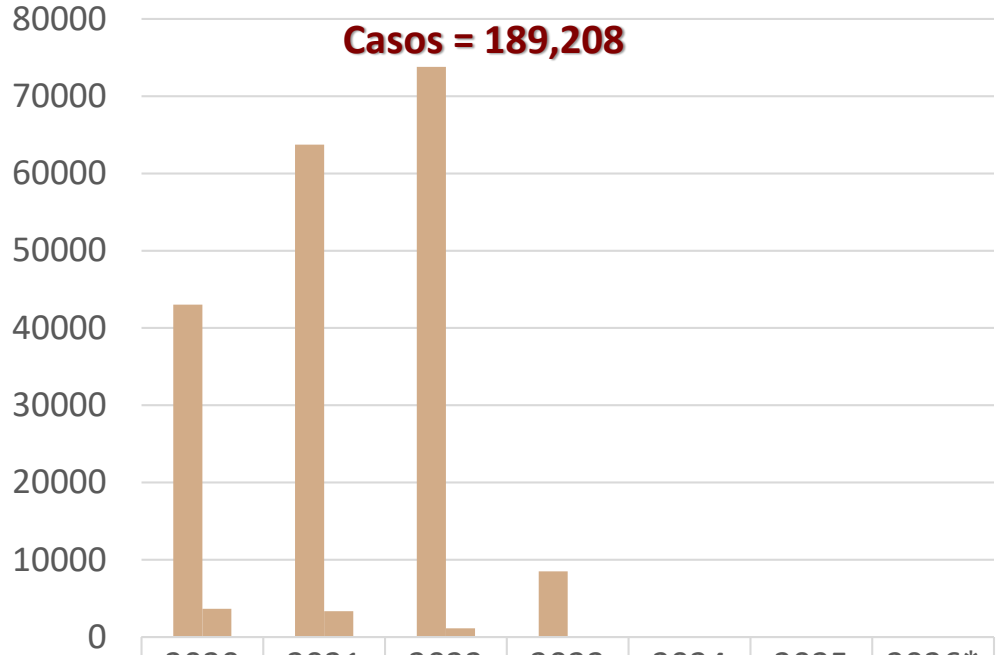

	2020	2021	2022	2023	2024	2025	2026*
Casos	43027	63739	73799	8493	84	66	0
Defunciones	3652	3337	1120	86	17	4	0

Defunciones Confirmadas y letalidad por COVID 19, Tamaulipas 2020-2026

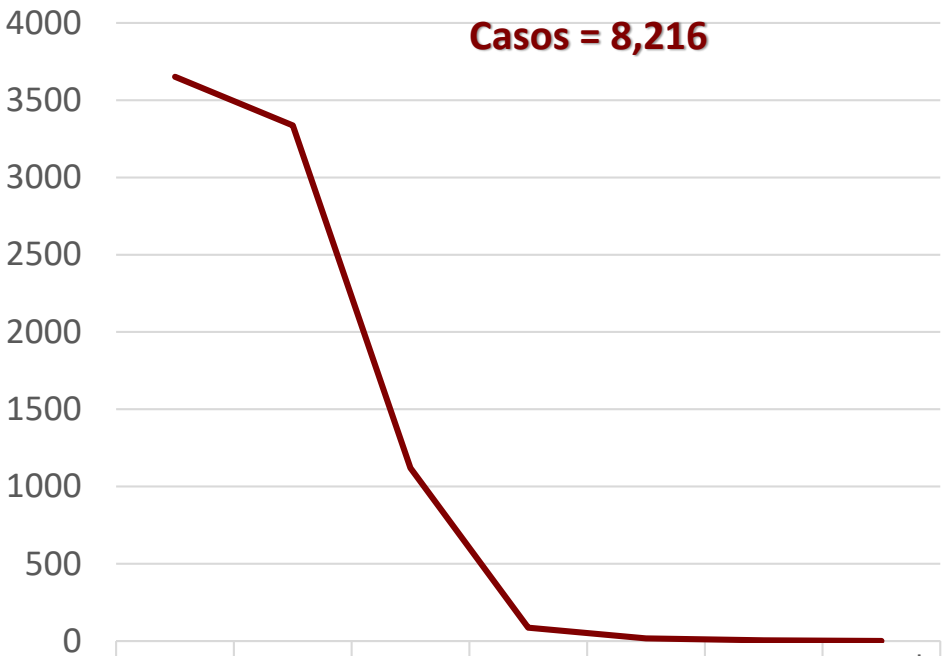

	2020	2021	2022	2023	2024	2025	2026*
LETALIDAD	8%	5%	2%	1%	20%	6%	0%
Defunciones	3652	3337	1120	86	17	4	0

Defunciones por fecha de ocurrencia

Fuente: SINAVE SISVER 18/05/2026

SITUACIÓN EPIDEMIOLÓGICA DEL COVID-19, TAMAULIPAS 2022-2026.

Casos Confirmados y Defunciones por COVID-19 por mes de ocurrencia en Tamaulipas 2022-2026*

Casos 2022 = 73,802
Casos 2023 = 8,493
Casos 2024 = 84
Casos 2025 = 66
Casos 2026 = 0

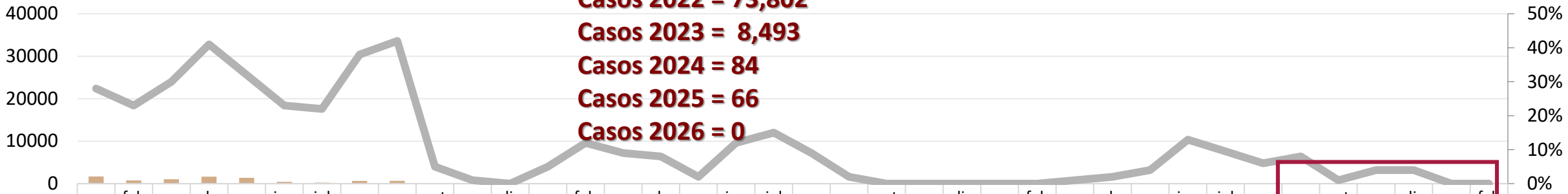

	ene	feb	mar	abr	may	jun	jul	ago	sep	oct	nov	dic	ene	feb	mar	abr	may	jun	jul	ago	sep	oct	nov	dic	ene	feb	mar	abr	may	jun	jul	ago	sep	oct	nov	dic	ene	feb
CASOS	1687	759	1040	1654	1374	434	239	637	664	4	1	0	8	14	8	4	1	10	32	5	1	0	0	0	0	0	1	2	5	26	13	5	7	1	2	3	0	0
POSITIVIDAD	28%	23%	30%	41%	32%	23%	22%	38%	42%	5%	1%	0%	5%	12%	9%	8%	2%	12%	15%	9%	2%	0%	0%	0%	0%	0%	1%	2%	4%	13%	9%	6%	8%	1%	4%	4%	0%	0%

Defunciones 2022= 1120
Defunciones 2023 = 86
Defunciones 2024 = 17
Defunciones 2025= 4
Defunciones 2026 = 0

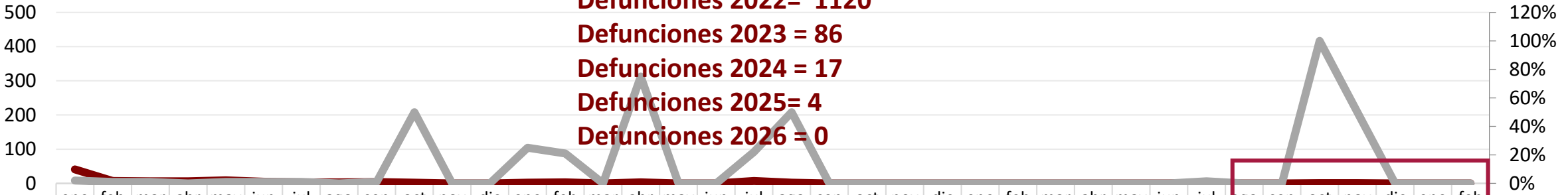

	ene	feb	mar	abr	may	jun	jul	ago	sep	oct	nov	dic	ene	feb	mar	abr	may	jun	jul	ago	sep	oct	nov	dic	ene	feb	mar	abr	may	jun	jul	ago	sep	oct	nov	dic	ene	feb
DEFUNCIONES	41	7	6	6	9	5	3	3	4	2	0	0	2	3	0	3	0	0	7	2	0	0	0	0	0	0	0	0	0	0	2	0	0	1	1	0	0	0
LETALIDAD	2%	1%	1%	0%	1%	1%	1%	0%	1%	50%	0%	0%	25%	21%	0%	75%	0%	0%	22%	50%	0%	0%	0%	0%	0%	0%	0%	0%	0%	0%	1%	0%	0%	100	50%	0%	0%	0%

Defunciones por fecha de inicio de síntomas

Fuente: SINAVE SISVER 18/05/2026

CASOS COVID 19 POR MUNICIPIO, TAMAULIPAS 2025

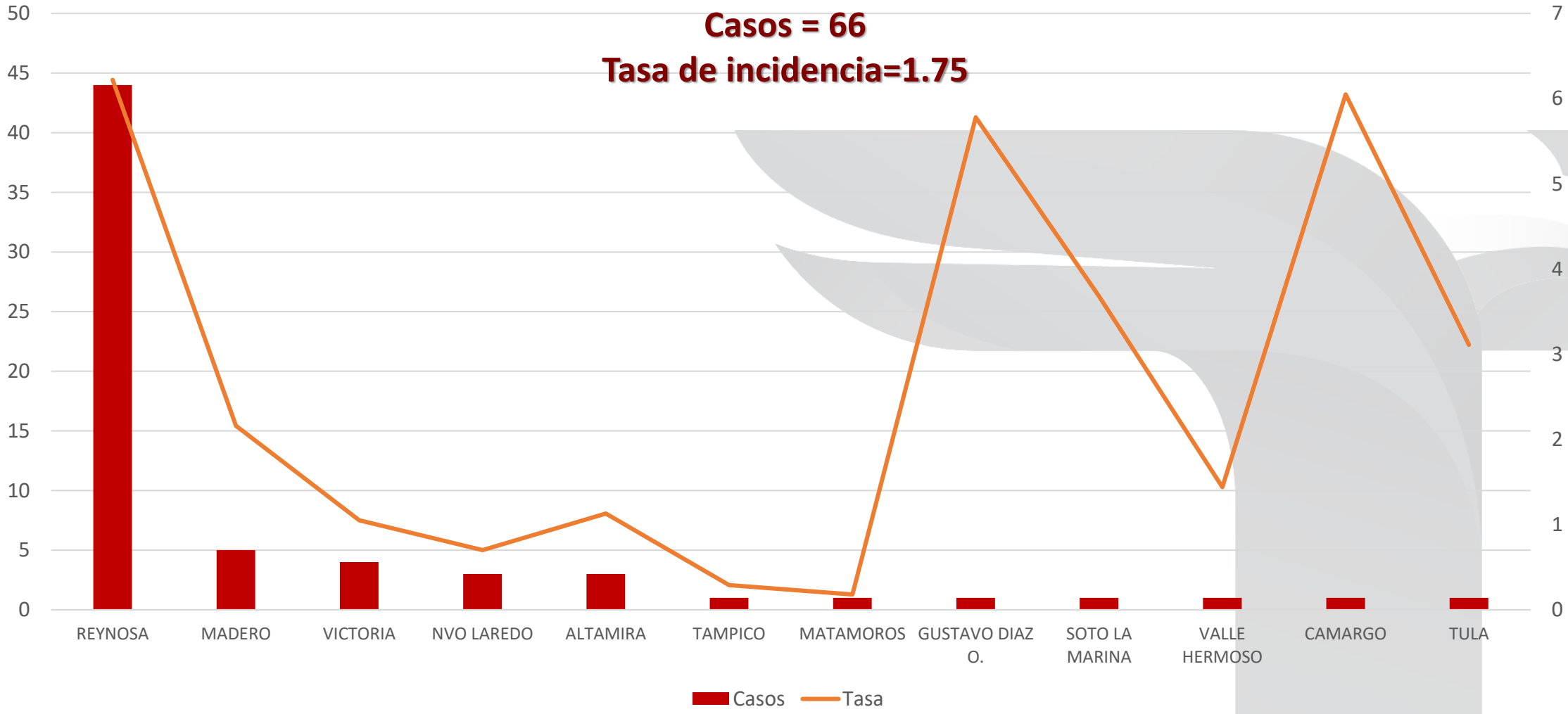

Secretaría de Salud

Fuente: SINAVE SISVER 18/05/2026

SITUACIÓN EPIDEMIOLÓGICA DEL COVID-19, TAMAULIPAS 2025.

Tamaulipas
2022-2028

Casos Confirmados COVID-19 por edad y sexo Tamaulipas 2025*

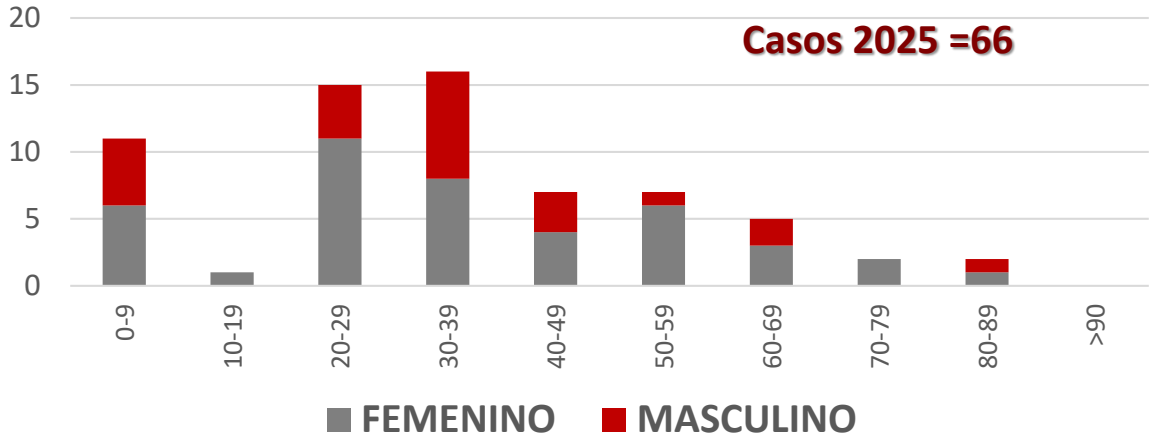

Defunciones Confirmadas COVID-19 por edad y sexo Tamaulipas 2025*

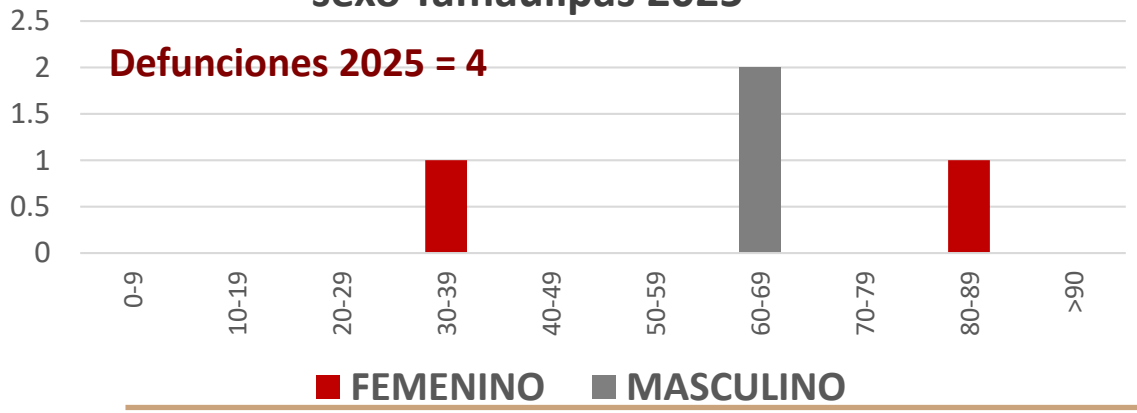

CASOS COVID-19 por INSTITUCIÓN Tamaulipas 2025*

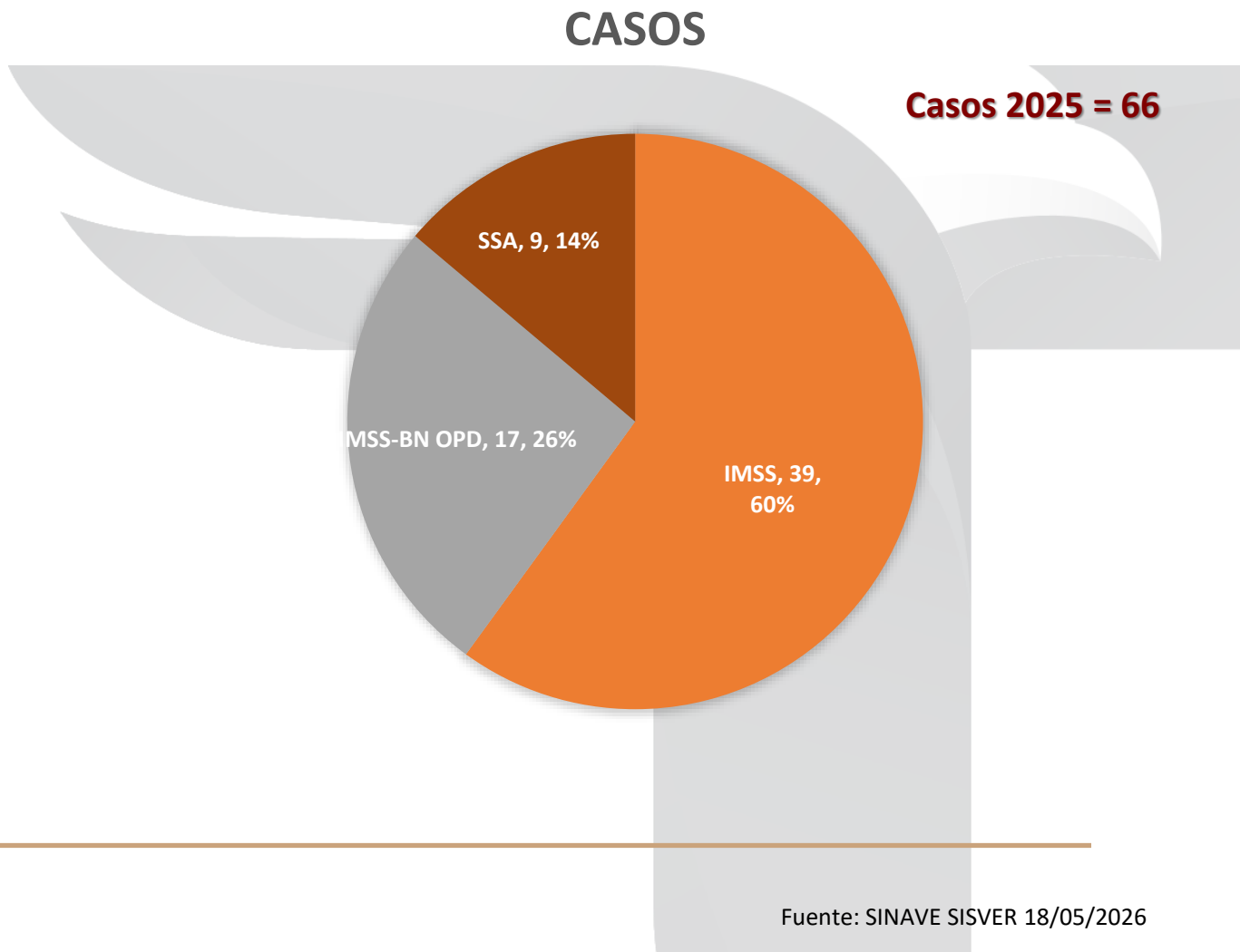

Secretaría de Salud

Fuente: SINAVE SISVER 18/05/2026

Tamaulipas
Gobierno del Estado

Secretaría de Salud

Dirección Estatal de Epidemiología
Depto de Enfermedades Transmisibles

Situación epidemiológica de INFLUENZA en Tamaulipas.

18 DE MAYO DEL 2026

SITUACIÓN VIRUS RESPIRATORIOS
TEMPORADA ESTACIONAL 2025-2026

Casos y frecuencia del tipo y subtipo de los virus de Influenza

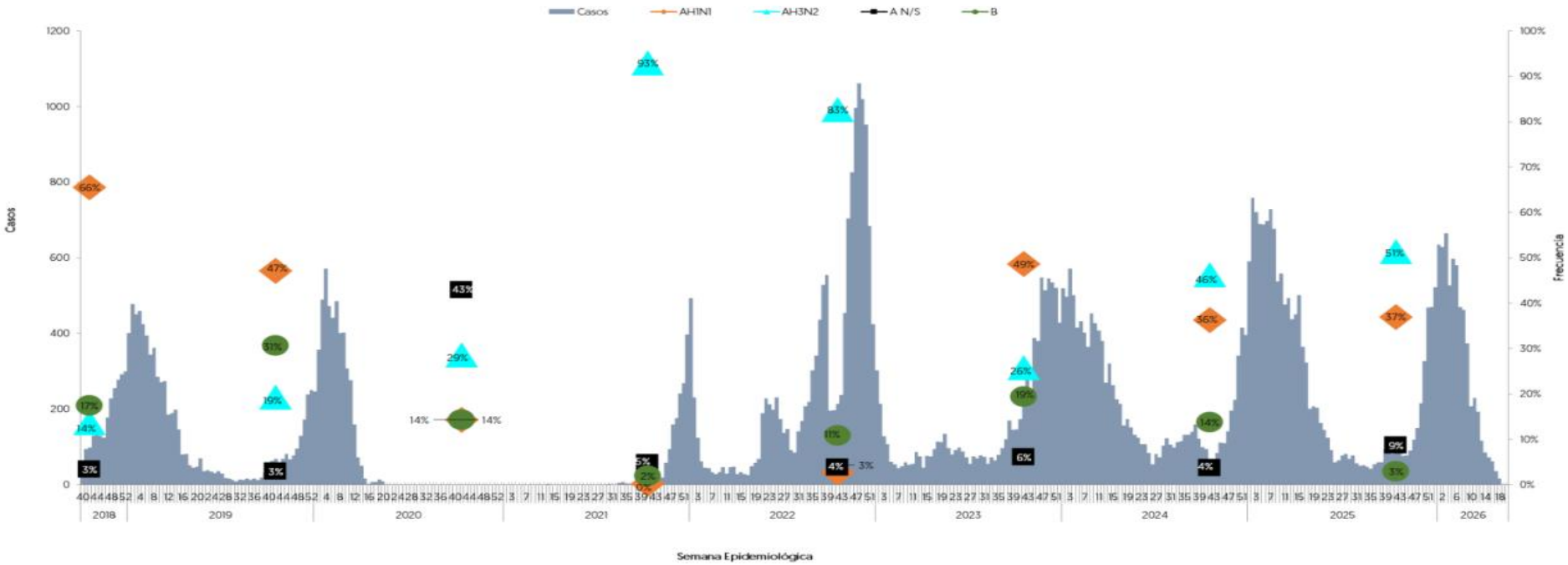

Durante las temporadas estacionales de años pasados se ha observado una distribución variable entre los subtipos virales de influenza teniendo un predominio en las últimas dos temporadas de influenza A (H3N2) e Influenza A (H1N1). En la actual temporada hasta el corte de hoy se observa predominio de:

- 51 % Viral A(H1N1)

Casos por Infección Respiratoria Aguda (IRA) y neumonía/bronconeumonía en México.

	2024-2025	2025-2026	% de cambio
Información Semanal			
· Casos de IRA	11,103,882	10,437,483	-6.0
· Casos de neumonía/bronconeumonía	107,728	111,443	3.4

Fuente: Boletín Epidemiológico ERV Semana 18, 2026* 18 de Mayo de 2026

Situación Influenza en México, Temporada Estacional 2025-2026

Evento	2019-2020	2020-2021	2021-2022	2022-2023	2023-2024	2024-2025	2025-2026
Casos influenza	6,204	7	3,016	10,085	12,301	12,822	8,912
Defunciones influenza	410	1	138	325	466	584	403
Casos influenza A(H1N1)	2,925	1	6	277	5,930	4,696	3,298
Defunciones A(H1N1)	317	0	0	17	279	322	237

Nota: Cada periodo presenta información de la semana epidemiológica 40 a la 20 del año indicado.

Casos positivos a influenza acumulados de la sem. 40 del 2025 a la 20 del 2026

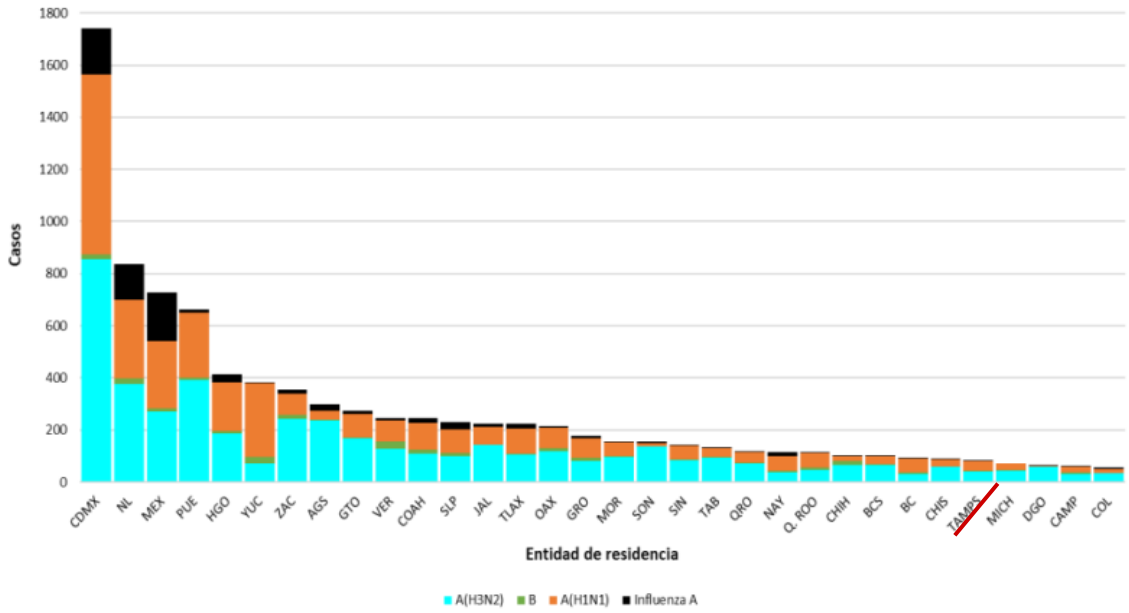

Defunciones y virus identificado, Sem de la 40 del 2025 a la 20 del 2026

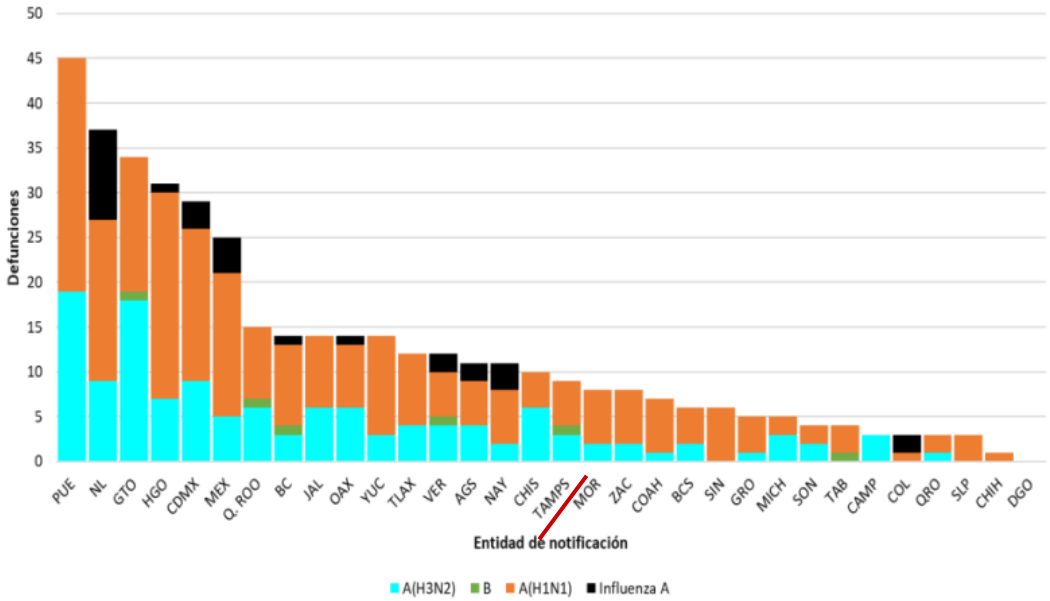

Fuente: Boletín Epidemiológico ERV Semana 18, 2026* 18 de Mayo de 2026

Situación de Enfermedades Respiratorias 2026

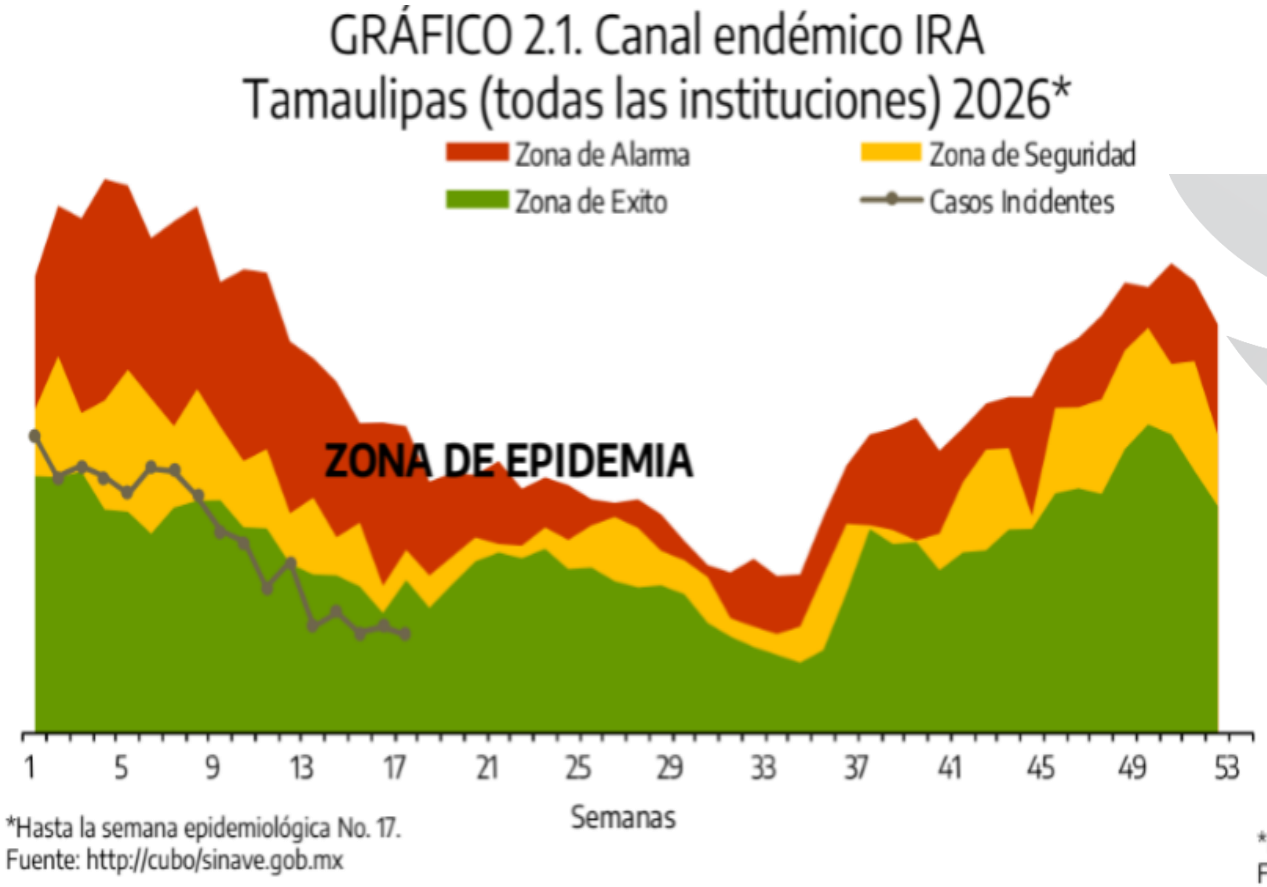

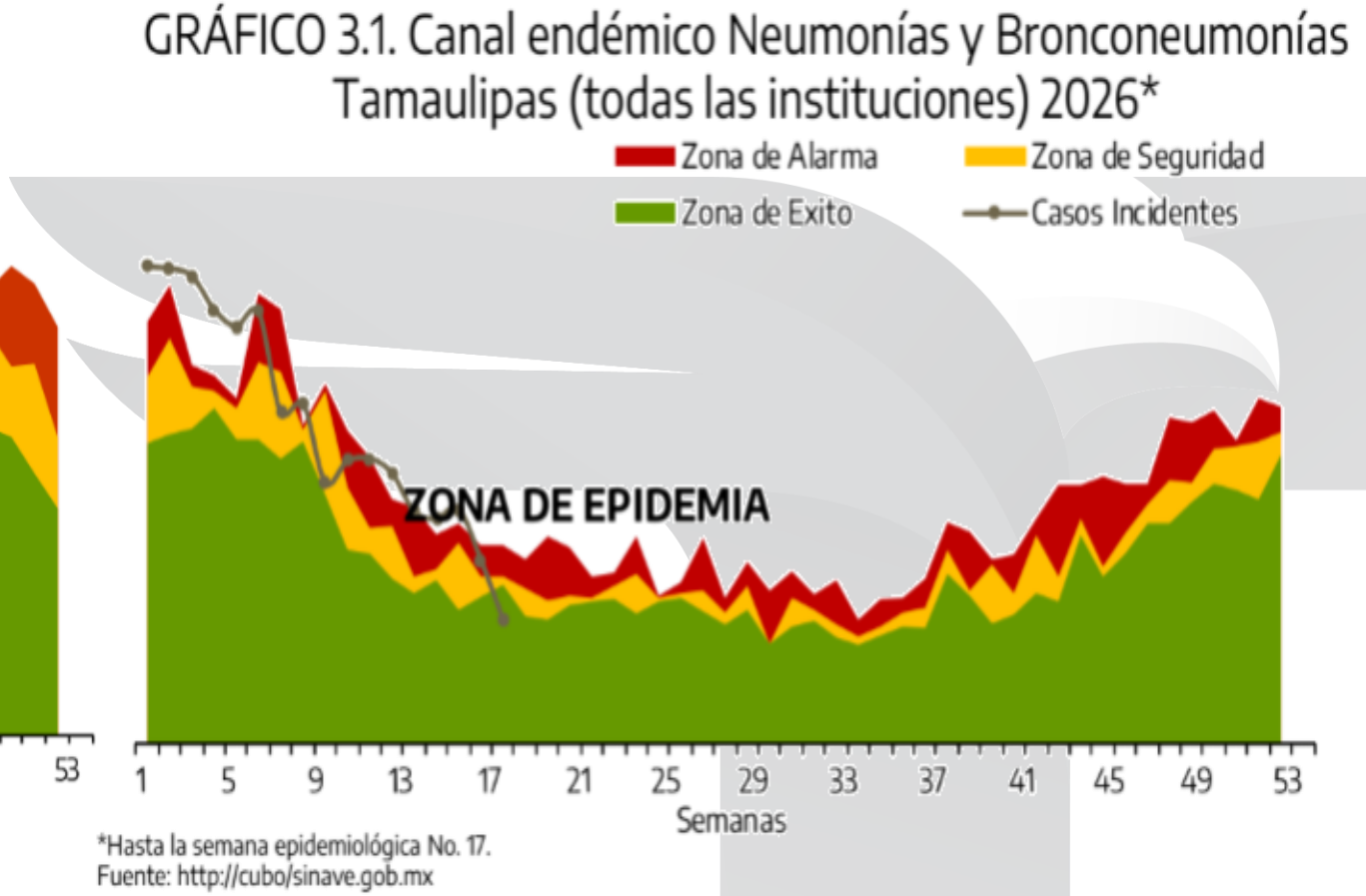

SITUACIÓN VIRUS RESPIRATORIOS
TEMPORADA INTERESTACIONAL/ ESTACIONAL

Tamaulipas 2022-2028

Casos confirmados y defunciones Influenza 2025, Tamaulipas.

Municipio	AH3	B	A	INF AH1N1	COINFECCIÓN SARS COV2/ INF AH1N1	Total general	Defunción
Reynosa	12	6	0	27	1	46	4
Tampico	5	1	0	5	0	11	1
Madero	1	0	0	3	1	5	1
Victoria	0	1	0	4	0	5	0
Altamira	1	1	0	3	0	5	2
Matamoros	2	0	0	1	0	3	0
S.L.M.	1	0	0	0	0	1	0
Nvo Laredo	0	0	0	1	0	1	1
Mante	1	0	0	0	0	1	0
Río Bravo	0	1	0	1	0	2	0
Miguel A.	1	0	0	0	0	1	0
Estatal	**24**	**10**	**0**	**45**	**2**	**81**	**9**

Casos confirmados y defunciones Influenza temporada estacional 2025-2026, (Sem.Ep. 40-20). Tamaulipas.

Municipio	AH3	A	B	NO SUBTIPIFICADO	INF AH1N1	Total general	Defunción
Victoria	1	0	0	0	5	6	1
Güémez	1	0	0	0	0	1	0
Tampico	4	0	1	0	4	9	1
Ciudad Madero	1	0	0	0	1	2	0
Reynosa	29	1	3	0	20	53	5
Matamoros	1	0	0	0	1	2	0
Nuevo Laredo	0	0	0	0	0	0	1
Burgos	1	0	0	0	0	1	0
San Fernando	0	0	0	0	1	1	0
Miguel A.	1	0	0	0	0	1	0
Altamira	0	0	1	0	3	4	1
Xicotencatl	1	0	0	0	0	1	1
Estatal	**40**	**1**	**5**	**0**	**35**	**81**	**10**

NOTA: Defunción del 29.09.25 (TE) de Nvo. Laredo con fecha de inicio del 22.09.25 (TI)

Casos confirmados y defunciones Influenza 2026, Tamaulipas.

Municipio	AH3	A	B	NO SUBTIFIFICADO	INF AH1N1	COINFECCIÓN SARS COV2/ INF AH1N1	Total general	Defunción
Reynosa	23	1	3	0	9	0	36	4
Victoria	1	0	0	0	3	0	4	1
Güémez	1	0	0	0	0	0	1	0
Tampico	3	1	1	0	4	0	9	1
Ciudad Madero	1	0	0	0	1	0	2	0
Matamoros	0	0	0	0	1	0	1	0
Burgos	1	0	0	0	0	0	1	0
San Fernando	0	0	0	0	1	0	1	0
Altamira	0	0	0	0	3	0	3	0
Xicotencatl	1	0	0	0	0	0	1	1
Estatal	**31**	**2**	**4**	**0**	**22**	**0**	**59**	**7**

Casos confirmados de Influenza en Tamaulipas 2017-2026

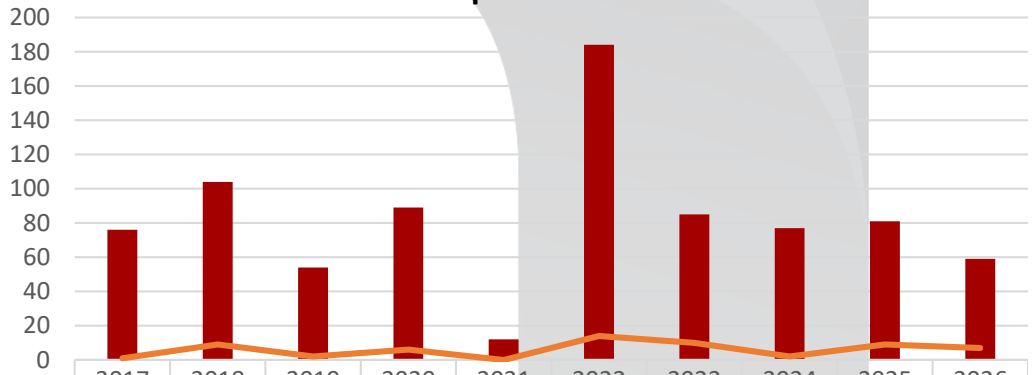

	2017	2018	2019	2020	2021	2022	2023	2024	2025	2026
Casos	76	104	54	89	12	184	85	77	81	59
Defunciones	1	9	2	6	0	14	10	2	9	7

Secretaría de Salud

Fuente: SINAVE SISVER 18/05/2026

CASOS INFLUENZA POR MUNICIPIO, TAMAULIPAS 2025

Tamaulipas
2022-2028

Casos Confirmados Influenza por edad y sexo Tamaulipas 2025*

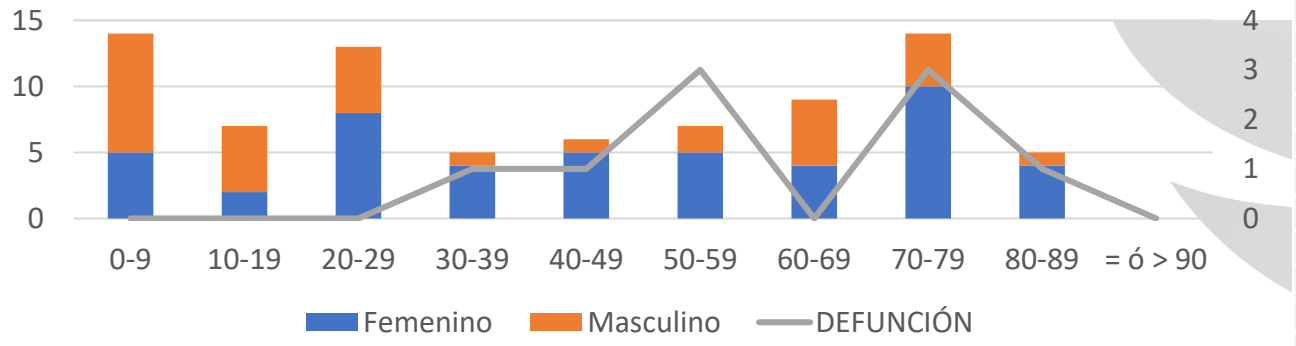

2026*

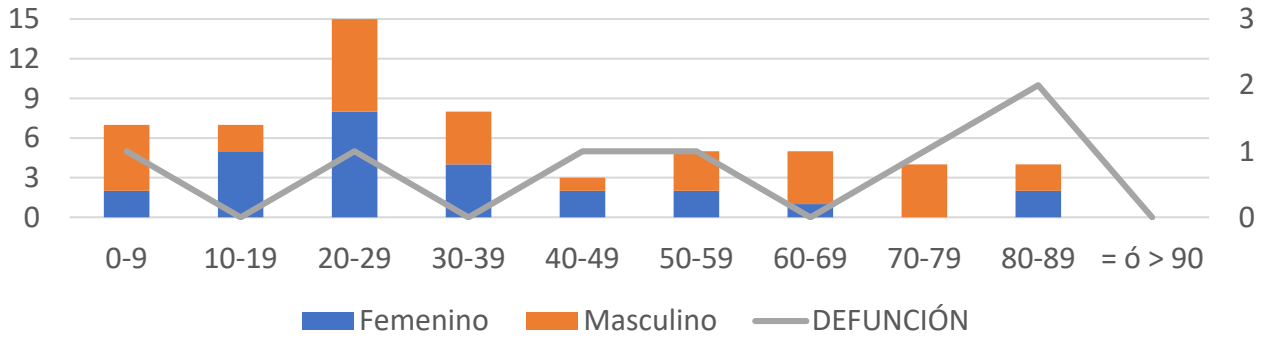

Casos Confirmados Influenza /Tasa de Incidencia Tamaulipas 2025*

ESTADO	CASOS	TASA DE INCIDENCIA
REYNOSA	46	6.50
TAMPICO	11	3.18
ALTAMIRA	5	1.88
MADERO	5	2.16
VICTORIA	5	1.05
MATAMOROS	3	0.54
NVO LAREDO	1	0.23
MANTE	1	0.77
SOTO LA MARINA	1	3.68
RIO BRAVO	2	1.45
MIGUEL ALEMAN	1	3.35
ESTADO	81	2.13

Casos Confirmados Influenza /Tasa de Incidencia Tamaulipas 2026*

ESTADO	CASOS	TASA DE INCIDENCIA
REYNOSA	36	5.09
VICTORIA	4	1.05
TAMPICO	9	2.60
CIUDAD MADERO	2	0.86
MATAMOROS	1	0.18
SAN FERNANDO	1	1.66
BURGOS	1	20.27
GÜÉMEZ	1	5.84
ALTAMIRA	3	1.13
XICOTENCATL	1	3.82
ESTADO	59	1.57

Fuente: SINAVE SISVER 18/05/2026

Secretaría de Salud

Tamaulipas
Gobierno del Estado

Secretaría de Salud

Dirección Estatal de Epidemiología
Depto de Enfermedades Transmisibles

Situación epidemiológica de VSR en Tamaulipas.

18 DE MAYO DEL 2026

DISTRIBUCIÓN DE OTROS VIRUS RESPIRATORIOS EN SISVER. MÉXICO. TEMPORADA ESTACIONAL 2025-2026

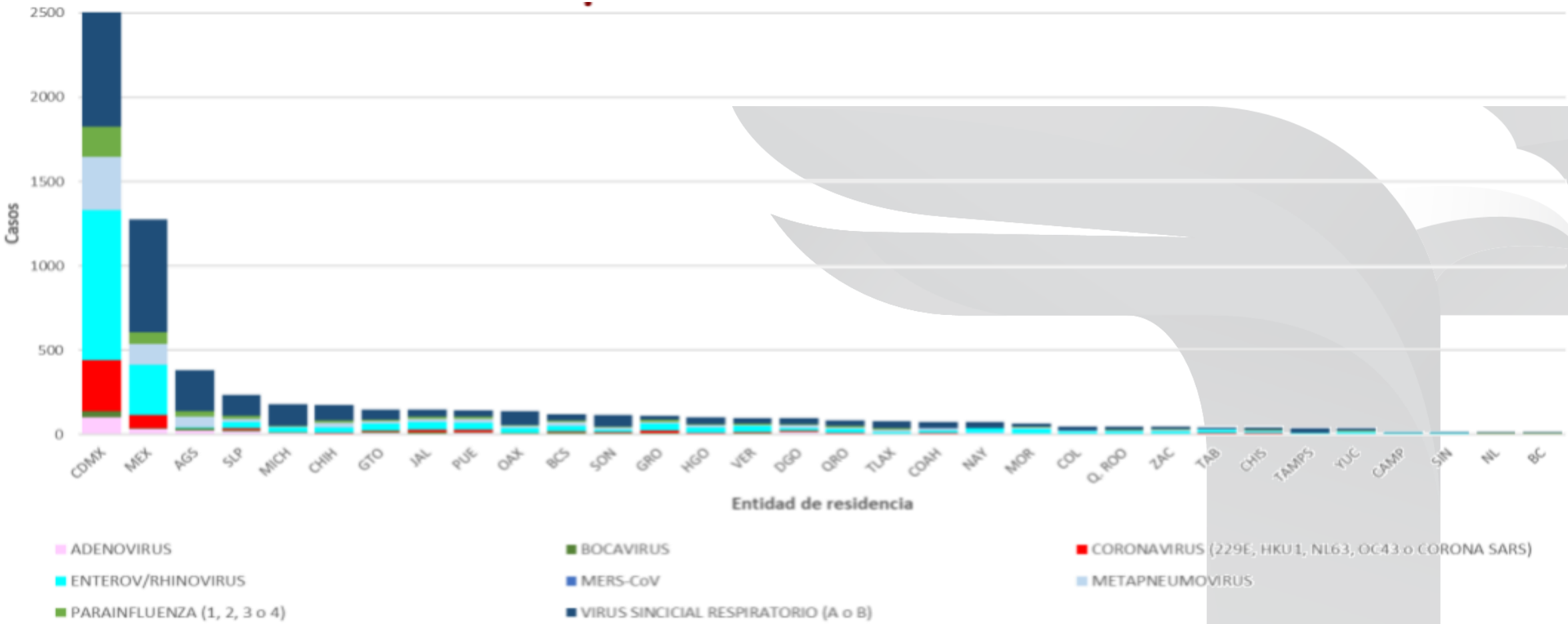

Fuente: SINAVE/DGE/Vigilancia Epidemiológica de Enfermedad Respiratoria Viral, acceso el 11/05/2026.

Secretaría de Salud

Fuente: Boletín Epidemiológico ERV Semana 18, 2026* 18 de Mayo de 2026

CIRCULACIÓN DE VIRUS RESPIRATORIOS EN USMER TAMAULIPAS 2025-2026

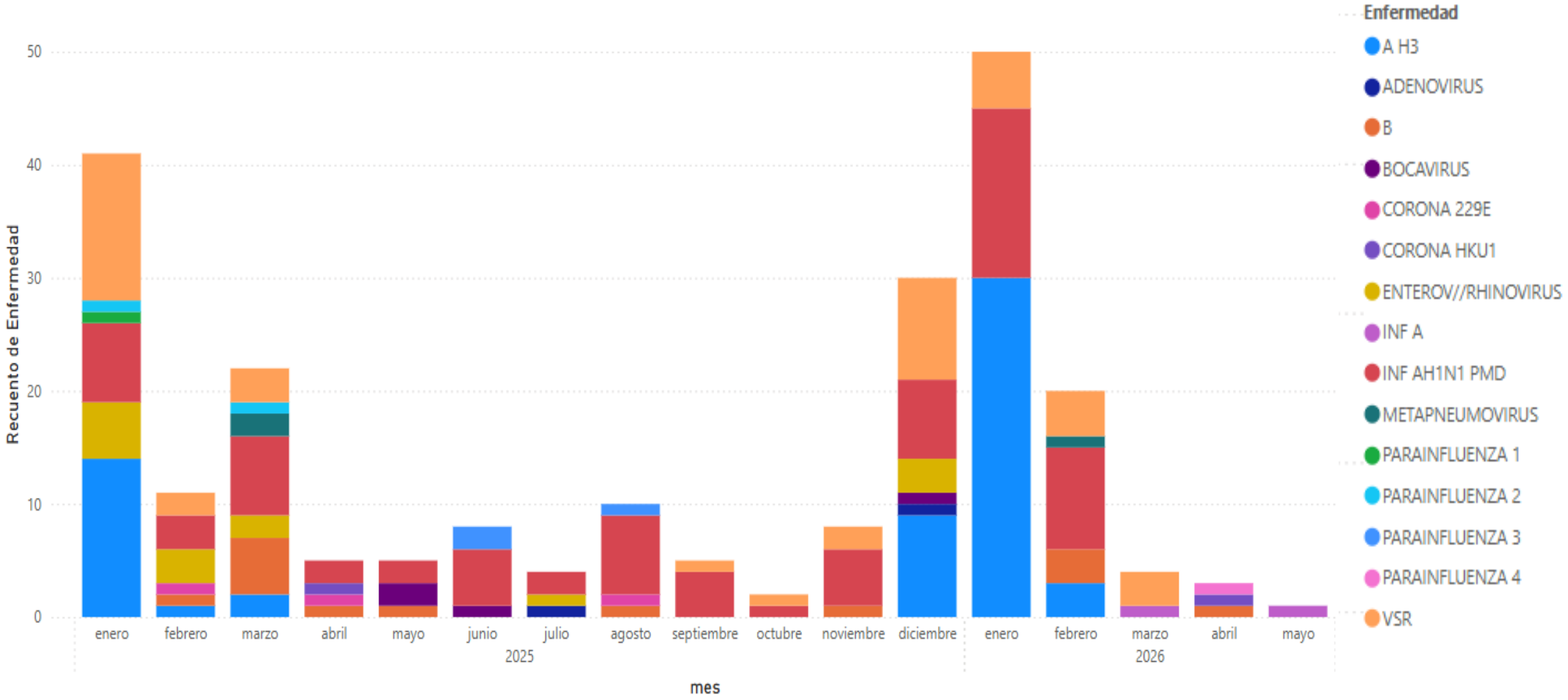

Fuente: SINAVE SISVER 18/05/2026

CASOS VSR, TAMAULIPAS 2024-2025

Casos VSR 2024-2026, Tamaulipas.

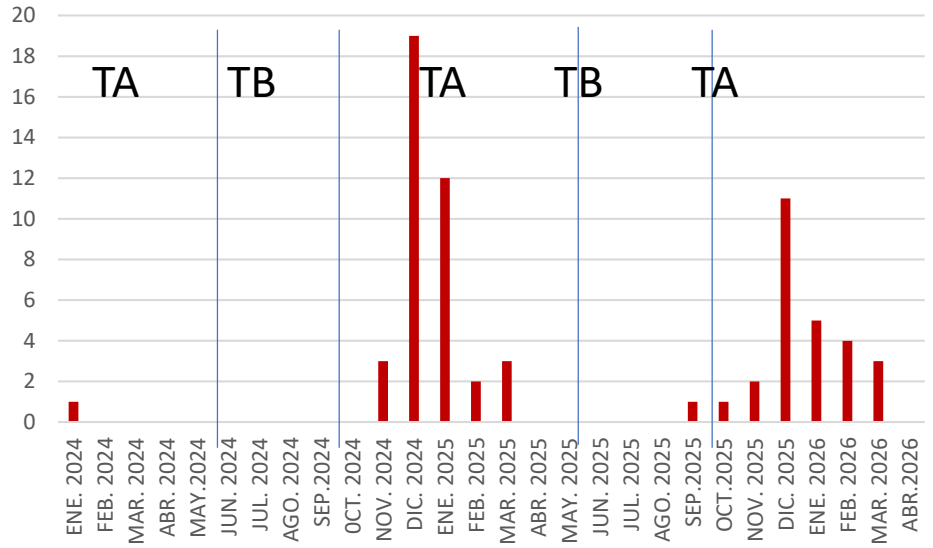

Casos VSR 2025, Tamaulipas.

MUNICIPIO	VSR	VSR A	DEF	Total general
REYNOSA	20	0	0	20
VICTORIA	3	0	0	3
CAMARGO	1	0	0	1
TAMPICO	2	0	1	2
MADERO	3	0	0	3
ALTAMIRA	2	0	0	2
Total general	31	0	1	31

Coinfección con Adenovirus 1 Reynosa
Enterovirus 1 Reynosa

Casos VSR 2025-2026 temporada estacional, Tamaulipas.

MUNICIPIO	VSR	VSR A	Total general	DEF
ALTAMIRA	2	0	2	0
TAMPICO	1	0	1	1
CIUDAD MADERO	2	0	2	0
REYNOSA	20	0	20	1
GUSTAVO DIAZ ORDAZ	1	0	1	0
Total general	26	0	26	2

Casos VSR 2026, Tamaulipas.

MUNICIPIO	VSR	VSR A	Total general	DEF
ALTAMIRA	0	0	0	0
GUSTAVO DIAZ O.	1	0	1	0
CIUDAD MADERO	1	0	1	0
REYNOSA	10	0	10	1
Total general	12	0	12	1

Casos Confirmados VSR por edad y sexo Tamaulipas temporada Estacional 2025-2026*

Fuente: SINAVE SISVER 18/05/2026

CIRCULACIÓN DE VIRUS RESPIRATORIOS EN USMER, TAMAULIPAS 2023-2025

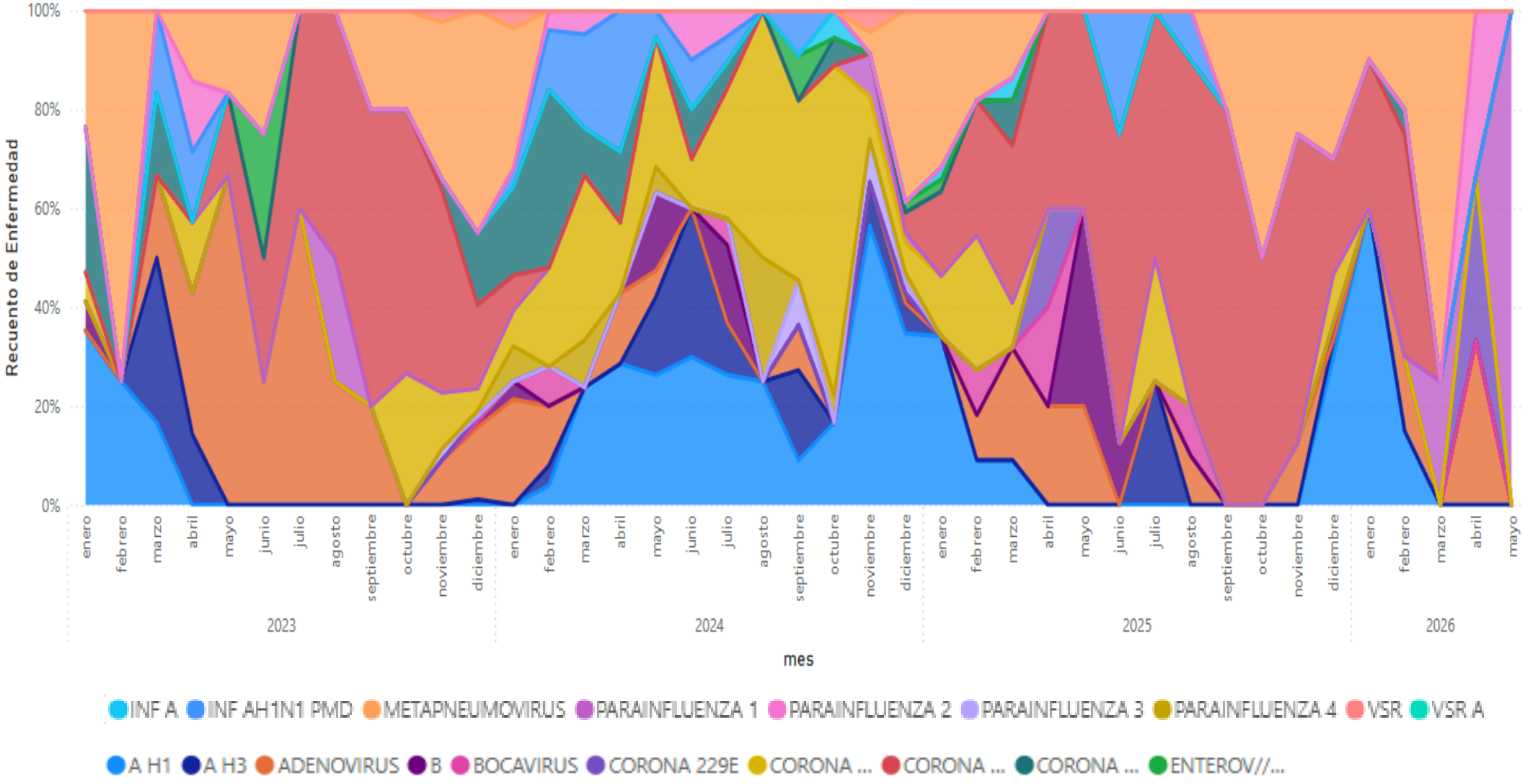

2025 noviembre

- B 1 (12.5%)
- INF AH1N1 PMD 5 (62.5%)
- VSR 2 (25%)

2025 diciembre

- A H3 9 (30%)
- ADENOVIRUS 1 (3.33%)
- BOCAVIRUS 1 (3.33%)
- ENTEROV//RHINOVIRUS 3 (10%)
- INF AH1N1 PMD 7 (23.33%)
- VSR 9 (30%)

2026 enero

- A H3 27 (57.45%)
- INF AH1N1 PMD 15 (31.91%)
- VSR 5 (10.64%)

2026 febrero

- A H3 2 (10.53%)
- B 3 (15.79%)
- INF AH1N1 PMD 9 (47.37%)
- METAPNEUMOVIRUS 1 (5.26%)
- VSR 4 (21.05%)

2026 marzo

- INF A 1 (25%)
- VSR 3 (75%)

2026 abril

- B 1 (33.33%)
- CORONA HKU1 1 (33.33%)
- PARAINFLUENZA 4 1 (33.33%)

2026 mayo

- INF A 1 (100%)

Fuente: SINAVE SISVER 18/05/2026

Tamaulipas
Gobierno del Estado

Secretaría de Salud

Dirección Estatal de Epidemiología
Departamento de Enfermedades Transmisibles

GRACIAS